

# PROAGRI

POUR VOUS. AUJOURD'HUI. ET DEMAIN

## 2023 - 2024

# Les formations de la Chambre d'agriculture du Tarn

- Gestion & pilotage agricole
- Organisation du travail & communication
- Productions végétales
- Productions animales
- Transformation & hygiène
- Gestion des ressources
- Agro-environnement
- Valorisation des produits & des services

“ Développez vos compétences, gagnez en performance ”

[www.tarn.chambre-agriculture.fr](http://www.tarn.chambre-agriculture.fr)

  
CHAMBRE  
D'AGRICULTURE  
TARN

## **Édition juillet 2023 - Chambre d'agriculture du Tarn**

Directeur de la publication : Annie Tizon, directrice de la Chambre d'agriculture du Tarn

Comité de rédaction : Elise Bartoletti, Patricia Tournié et les équipes de la CA81

Composition graphique : Angélique Mangel

Imprimerie Rhode 4 550 exemplaires



© Crédits photos : Freepik - Unsplash - CA81- Chambres d'agriculture



## L'ÉDITO DU PRÉSIDENT

J'ai le plaisir de vous présenter l'offre de formation 2023-2024 de la Chambre d'agriculture du Tarn.

Cette année encore, les aléas climatiques et économiques nous poussent à être réactifs. Pour impulser des changements stratégiques sur nos exploitations et gagner en résilience, différents leviers peuvent être activés. La formation en est un. C'est un outil puissant, qui nous permet de prendre du recul sur nos pratiques et de monter en compétences.

Avec ce catalogue, mais aussi toutes les formations que nous déploierons en cours de campagne au fur et à mesure de vos besoins, vous pourrez construire votre parcours de formations «à la carte ».

La diversité des modalités de formation est à votre service : nous vous proposons notamment des formations avec de la mise en pratique, des visites terrain, des temps à distance ou des temps d'accompagnement individualisé.

En tant que contributrice ou contributeur VIVEA, vos droits à la formation s'élèvent à 3000 € par année civile (montant 2023). Ces droits ne sont pas reportables d'une année sur l'autre, aussi, nous vous encourageons à les utiliser.

Au cours de la campagne, n'oubliez pas de consulter régulièrement notre site internet et nos newsletters pour découvrir de nouvelles thématiques et dates de formations. Vous pouvez aussi contacter nos conseillers responsables de stage ou le service formation à tout moment. Nous faisons en effet régulièrement évoluer notre offre pour tenir compte de vos demandes.

Toute l'équipe de la Chambre d'agriculture et moi-même vous souhaitons une bonne découverte de ce nouveau catalogue !

**Le Président de la Chambre d'agriculture du Tarn  
Jean-Claude HUC**

**Votre Chambre d'agriculture est certifiée :**



REPUBLICQUE FRANÇAISE

La certification qualité a été délivrée au titre de la catégorie d'action suivante : ACTIONS DE FORMATION.



Démarche Qualité  
Performance du réseau des  
Chambres d'agriculture

# Sommaire

L'édito du Président .....	3
Qui sommes nous ? .....	7
Prise en charge des formations en fonction de votre statut.....	8
Les aides à la formation .....	12
Notre offre de formation catalogue.....	13
<b>GESTION &amp; PILOTAGE AGRICOLE .....</b>	<b>14</b>
<b>GAGNER EN AUTONOMIE AVEC LES OUTILS NUMÉRIQUES .....</b>	<b>14</b>
Prendre en main son smartphone.....	14
Premiers pas sur l'ordinateur et sur Internet.....	15
Premiers pas sur Word et Excel.....	15
Utiliser les fonctions avancées d'Excel.....	16
Utiliser les outils Google pour son exploitation .....	16
Booster son efficacité avec les outils numériques .....	17
S'initier à l'électronique en auto-construisant sa station météo .....	18
<b>LA SOLUTION «MesParcelles» .....</b>	<b>19</b>
S'adapter aux évolutions de la Zone Vulnérable.....	20
Faire sa déclaration PAC sur Internet grâce à Télépac .....	20
<b>INSTALLATION ET TRANSMISSION .....</b>	<b>21</b>
Transmettre son exploitation avec ou sans repreneur .....	21
La société, un outil pour faciliter la transmission de l'exploitation.....	21
<b>COMPTABILITÉ .....</b>	<b>22</b>
Cessation d'activité : bien s'y préparer .....	22
Apprendre à saisir et déclarer sa TVA .....	22
Initiation à la clôture comptable.....	23
Y voir clair dans sa compta.....	23
<b>PERFORMANCE DES ATELIERS.....</b>	<b>24</b>
Maîtriser son coût de production pour mieux piloter ses ateliers .....	24
Bien assuré, bien rassuré.....	25
<b>CERTIFICATION.....</b>	<b>25</b>
Préparer sa certification environnementale - HVE.....	25
Réussir sa conversion à l'agriculture biologique.....	26
<b>ORGANISATION DU TRAVAIL &amp; COMMUNICATION.....</b>	<b>27</b>
<b>SÉCURITÉ DES HOMMES.....</b>	<b>27</b>
PSC1 - Formation aux gestes de premiers secours .....	27
<b>CHIEN DE TROUPEAU : UN PARCOURS COMPLET.....</b>	<b>28</b>
Initiation à l'éducation et au dressage du chien de troupeau .....	28
Éducation et dressage du chien de troupeau : perfectionnement sur brebis et / ou vaches.....	28
Conduite du troupeau en sécurité et en harmonie .....	29
Intégrer un chien de protection dans son troupeau.....	29
<b>COMMUNICATION ET RESSOURCES HUMAINES.....</b>	<b>30</b>
Optimiser la communication vers ses salariés .....	30
Favoriser le dialogue sociétal : mieux communiquer sur ses pratiques .....	30
<b>BIEN-ÊTRE DE L'AGRICULTEUR .....</b>	<b>31</b>
Booster sa confiance en soi.....	31
Alléger sa charge et améliorer son emploi du temps .....	32
<b>PRODUCTIONS VÉGÉTALES .....</b>	<b>33</b>
<b>GRANDES CULTURES.....</b>	<b>33</b>
Concevoir un système économe en intrants.....	33
Désherbage mécanique en grandes cultures .....	34
Reconnaissance des adventices en grandes cultures .....	34
<b>VIGNE ET VIN .....</b>	<b>35</b>
Physiologie de la vigne et mise en application pour une taille raisonnée.....	35

<b>MARAÎCHAGE.....</b>	<b>36</b>
Gérer l'irrigation des cultures légumières pour économiser l'eau .....	36
Initiation au travail du métal : auto-construction d'outils adaptés au maraîchage .....	36
La production de plants francs et greffés en maraîchage.....	37
<b>AUTRES PRODUCTIONS VÉGÉTALES.....</b>	<b>38</b>
Production et séchage des plantes aromatiques et médicinales .....	38
Produire des semences potagères et fourragères .....	38
Conception et conduite d'un verger en agro-écologie .....	39
Gestion des maladies et ravageurs dans un verger en agroécologie.....	39
Chanvre CBD : une opportunité de diversification ? .....	40
Diversifier sa production en intégrant un atelier de production de champignons : pleurotes et shiitakés....	40
<b>PRODUCTIONS ANIMALES .....</b>	<b>41</b>
<b>FOURRAGES.....</b>	<b>41</b>
Adapter son système fourrager au changement climatique .....	41
Pâturage tournant : une herbe bien gérée nourrit le porte-monnaie .....	42
L'arbre en élevage : une ressource fourragère et un micro-climat pour le troupeau.....	42
Pérenniser ses prairies .....	43
<b>BÂTIMENTS.....</b>	<b>43</b>
Un bâtiment d'élevage adapté à demain.....	43
Mettre en place et gérer un plan de biosécurité en élevage avicole .....	44
<b>BIEN-ÊTRE ANIMAL.....</b>	<b>44</b>
Des volailles en bonne santé .....	45
Élevage avicole : le bien-être animal au quotidien .....	45
Bien-être animal en filière Palmipède .....	46
<b>CONDUITE D'UN ATELIER .....</b>	<b>46</b>
Installer un petit rucher sur son exploitation – Initiation .....	46
<b>PRATIQUES ALTERNATIVES DE SOINS .....</b>	<b>47</b>
Utilisation raisonnée des huiles essentielles en élevage – Initiation .....	47
Soigner son troupeau par homéopathie – Initiation .....	47
S'initier à la médecine traditionnelle chinoise.....	48
Initiation à la géobiologie en élevage .....	48
Reconnaître les plantes utiles en élevage.....	49
Initiation aux médecines manuelles pour les animaux .....	49
Approche du bien-être animal par les méthodes sensibles .....	50
Initiation à la kinésiologie en élevage .....	50
Découvrir les pratiques alternatives de soins pour les chevaux .....	51
<b>RELATION HOMME / ANIMAL .....</b>	<b>51</b>
Mieux comprendre le comportement bovin - Initiation.....	51
Mieux comprendre le comportement équin - Initiation .....	52
<b>TRANSFORMATION &amp; HYGIÈNE.....</b>	<b>53</b>
<b>HYGIÈNE ET CONCEPTION D'ATELIER.....</b>	<b>53</b>
Concevoir son atelier de transformation à la ferme .....	53
Hygiène et maîtrise des risques en atelier et approfondissement du Plan de Maîtrise Sanitaire .....	54
<b>PRODUITS LAITIERS .....</b>	<b>54</b>
Spécialisation : transformation de fromages à pâte molle.....	54
Spécialisation : transformation de produits laitiers ultra-frais .....	55
<b>VIANDE ET ŒUFS.....</b>	<b>55</b>
Découpe de la viande de boucherie .....	55
Maîtrise sanitaire et commercialisation des oeufs .....	56
<b>FRUITS, LÉGUMES ET PPAM .....</b>	<b>57</b>
Hygiène et transformation des fruits et légumes .....	57
Séchage des fruits et légumes .....	57
Transformer ses fruits et légumes : alcool, vinaigre, lactofermentation.....	58
Le stockage et la conservation des légumes .....	58
Transformation des plantes sauvages et aromatiques .....	59

Fabrication des tisanes.....	59
<b>GRAINS ET MIEL .....</b>	<b>60</b>
Les bases de la meunerie à la ferme.....	60
Fabriquer des confiseries à base de miel.....	60
<b>PRODUITS NON ALIMENTAIRES.....</b>	<b>61</b>
Fabrication des cosmétiques et savons.....	61
Connaître la réglementation pour produire et commercialiser des cosmétiques : niveaux 1et 2.....	61
<b>AGRO-ENVIRONNEMENT .....</b>	<b>62</b>
<b>ÉNERGIE ET CHANGEMENT CLIMATIQUE .....</b>	<b>62</b>
Investir dans le photovoltaïque : un placement pour capter le soleil et lutter contre le réchauffement climatique.....	62
Être prêt face aux aléas du climat : mieux connaître les points forts et les points faibles de mon exploitation pour produire demain.....	63
<b>TECHNIQUES ALTERNATIVES .....</b>	<b>63</b>
Utiliser les solutions bactériennes à la ferme.....	63
Élever et cultiver avec le calendrier lunaire.....	64
Des plantes pour soigner ses plantes.....	64
Thés de compost et microbiologie des sols.....	65
<b>AGRICULTURE BIOLOGIQUE .....</b>	<b>65</b>
Gérer la fertilité des sols en grandes cultures bio.....	65
Rotation des cultures en système céréalier bio.....	66
<b>CERTIPHYTO .....</b>	<b>67</b>
Obtention & renouvellement.....	67
Obtenir le Certiphyto décideur.....	68
Renouveler le Certiphyto décideur.....	68
<b>VALORISATION DES PRODUITS ET SERVICES .....</b>	<b>69</b>
<b>COMMERCIALISATION .....</b>	<b>69</b>
Booster sa commercialisation.....	69
Cap Circuits Courts.....	70
<b>ACCUEIL .....</b>	<b>71</b>
Découvrir le réseau « Bienvenue à la ferme ».....	71
Mettre en place une activité de ferme de découverte.....	71
« You're welcome ! » Accueillir et vendre en anglais.....	72
<b>DIGITALISATION .....</b>	<b>72</b>
Initiation à la photographie et au traitement d'images.....	72
Réaliser et monter une vidéo promotionnelle.....	73
Communiquer efficacement sur les réseaux sociaux.....	73
Créer son site Internet pour mieux vendre ses produits.....	74
Créer sa boutique de vente en ligne.....	75
Réaliser soi-même ses supports de communication sur Canva.....	75
Conditions générales de vente - Version septembre 2023.....	76
Évaluation de la satisfaction de nos stagiaires.....	77
Nos engagements qualité.....	78
Prise en compte du handicap.....	79



## La Chambre d'agriculture du Tarn intervient en matière de

**Conseil stratégique** aux entreprises agricoles, au moment de l'installation et de la transmission et tout au long de la vie de l'entreprise

**Aide à la sécurisation réglementaire** pour la PAC, la mise en place du plan prévisionnel de fumure, les bâtiments, les installations classées, la gestion des effluents, la biosécurité, le bien-être animal...

**Accompagnement** des projets de développement de l'exploitation ou en cas de difficultés

**Développement des territoires**, animation et suivi de projets collectifs

**Partenariat avec les collectivités** dans le cadre d'études agricoles

## et propose un conseil spécialisé dans de nombreux domaines

**Conseil technique** : grandes cultures, viticulture, fourrages...

**Environnement** : adaptation au changement climatique, agriculture de conservation, énergies, phytosanitaires, fertilisation, gestion de l'eau, traitement des effluents, mise aux normes, bâtiments d'élevage...

**Accompagnement des filières** : agriculture biologique, tourisme, produits fermiers, ail, maraîchage, grandes cultures, horticulture, semences, forêt...

**Biodiversité et milieux naturels** : gestion des espaces naturels, diagnostics environnementaux...

**La formation accompagne** l'ensemble de ces actions.

**Une quarantaine de conseillers**, à l'écoute permanente des préoccupations et des besoins des agriculteurs, élaborent des stages au plus proche de ces attentes.

Certains de ces stages sont animés par les conseillers eux-mêmes, mais dans plus de la moitié d'entre eux interviennent des **formateurs extérieurs, experts dans leur domaine** : agronomes, vétérinaires, informaticiens, spécialistes en commercialisation, en transformation, en management...

Des temps de formation à distance, en alternance avec les journées en salle, vous sont proposés sur certains stages. Vous les retrouverez grâce au pictogramme suivant :



Nos stages sont réalisés sur l'ensemble du département : dans les locaux de la Chambre d'agriculture à Albi ou dans les antennes décentralisées, dans les lycées agricoles ou dans des salles mises à disposition par les collectivités.

Les frais pédagogiques de la plupart des formations de la Chambre d'agriculture du Tarn sont totalement pris en charge pour **les agriculteurs à jour de leur cotisation MSA**, dans la limite du plafond individuel annuel de **3000 € (plafond 2023)** mis en place par VIVEA.

Ces stages sont **adaptés à un public adulte** : concrets et courts, ils alternent présentations en salle, exercices pratiques et visites sur des exploitations agricoles.

# PRISE EN CHARGE DES FORMATIONS EN FONCTION DE VOTRE STATUT

**Nos conditions tarifaires dépendent de votre statut.** Vous trouverez les informations tarifaires détaillées jointes au programme de la formation, qui vous est systématiquement transmis avant votre inscription effective. Ces informations tarifaires apparaissent comme ceci :

Statut du bénéficiaire à cocher	Tarifs	Démarches supplémentaires
<b>Contributeurs VIVEA à jour des cotisations MSA et n'ayant pas atteint le plafond annuel</b> <input type="checkbox"/> chef d'exploitation <input type="checkbox"/> cotisant de solidarité ayant atteint le seuil de revenu pour contribuer à VIVEA <input type="checkbox"/> conjoint collaborateur <input type="checkbox"/> aide familial	Tarif correspondant à la prise en charge par VIVEA de la formation	Le <b>justificatif d'éligibilité</b> pourra vous être demandé en cas de non finançabilité constatée par nos services, il peut être directement téléchargé depuis votre <b>espace privé MSA</b> « mes attestations professionnelles » → « attestation de régularité au regard du fonds VIVEA ». Le solde de votre compte VIVEA est consultable sur <a href="http://www.vivea.fr">www.vivea.fr</a> en créant votre compte. En cas de dépassement de votre solde VIVEA annuel le service formation prendra contact avec vous.
<b>Porteurs de projet, en cours d'installation</b> Entretien PPP réalisé le : ..... après vérification de l'éligibilité de la formation (renseignements auprès de VIVEA et de votre conseiller PPP – formations techniques uniquement)		
<b>Public agricole non pris en charge par VIVEA</b> <input type="checkbox"/> conjoint non cotisant <input type="checkbox"/> retraité <input type="checkbox"/> cotisant solidaire n'atteignant pas le seuil de revenu pour contribuer à VIVEA ou en 1 <sup>ère</sup> année d'affiliation <input type="checkbox"/> nouvel installé n'ayant pas encore contribué à VIVEA <input type="checkbox"/> ressortissant VIVEA non à jour des contributions disposant ou non d'un échéancier <input type="checkbox"/> porteur de projet en PPP ayant consommé des fonds VIVEA au-delà de 3 années civiles consécutives	Tarif préférentiel : 50% de la prise en charge VIVEA	Nous consulter pour vérifier votre situation au préalable
<b>Salarié d'entreprise</b> relevant du fond OCAPIAT (anciennement FAFSEA)	Tarif correspondant à la prise en charge VIVEA de la formation	Contractualisation d'une convention de formation avec l'employeur. Possibilité de bénéficier d'une prise en charge par le dispositif « Boost Compétences » : Renseignements et démarches auprès d'OCAPIAT
<b>Autre public</b>	Tarif correspondant à la prise en charge VIVEA de la formation	Nous consulter pour vérifier votre situation au préalable

**Vous trouverez dans les pages suivantes de plus amples informations concernant les différentes prises en charge et aides possibles.**



## CONTRIBUTEURS VIVEA

Les informations détaillées sont disponibles sur le site de VIVEA : <https://vivea.fr/wp-content/uploads/2021/05/Publics-eligibles-au-financement-VIVEA.pdf>

VIVEA est le fonds d'assurance formation des actifs agricoles non-salariés. Il peut prendre en charge partiellement ou totalement les frais de formation directement auprès de l'organisme de formation dans la limite de **l'enveloppe annuelle individuelle (3000 € en 2023)**. **À la Chambre d'agriculture du Tarn, nous n'appliquons aucun reste à charge. Si vous êtes finançable par VIVEA et dans la limite de votre plafond annuel, vous n'aurez rien à régler (hormis les frais individuels de repas, transport et hébergement).**

**Pour bénéficier d'un financement de votre formation par VIVEA, vous devez :**

### ▲ Relever du régime agricole

- Exploitations et entreprises agricoles (cultures, élevage, dressage, entraînement, activités touristiques implantées sur ces exploitations)
- Entreprises de travaux forestiers (sauf exploitants forestiers négociant en bois)
- Entreprises de travaux agricoles (y compris création, restauration et entretiens de parcs et jardins, c'est-à-dire les entreprises du paysage)
- Entreprises du secteur du cheval. En effet, la loi de finances 2004 et la loi sur les territoires ruraux rattachent les professionnels du cheval (sauf ceux du spectacle et les loueurs d'équidés sans entretien ni préparation) au secteur agricole. Les non-salariés de ces entreprises sont donc ressortissants de VIVEA.

### ▲ Être en activité professionnelle

Vous perdez vos droits au financement de la formation professionnelle continue dès lors que vous n'êtes plus ressortissant MSA en tant que chef d'entreprise, conjoint collaborateur, aide familial ou cotisant de solidarité. Si vous avez fait valoir vos droits à une retraite agricole, vous n'êtes plus éligible à VIVEA.

### ▲ Être à jour de votre contribution formation

Les contributions VIVEA sont collectées par la MSA. Si vous êtes chef d'exploitation non salarié à jour de vos cotisations MSA de l'année N-1, normalement, VIVEA vous reconnaît comme à jour de vos contributions. Les aides familiaux et conjoints collaborateurs sont reconnus comme à jour des contributions si le chef d'exploitation est à jour, en tant qu'ayant droit.

### ▲ Disposer d'une adresse mail pour valider votre prise en charge

### ▲ Cas particulier : les cotisants de solidarité

Votre financement par VIVEA est soumis à une condition : votre revenu déclaré doit être supérieur à 305 €, c'est-à-dire que votre chiffre d'affaire doit être au minimum de 2 346 € car en dessous de ce seuil, la cotisation VIVEA n'est pas due et vous ne pouvez donc pas bénéficier de la prise en charge par VIVEA. En première année d'affiliation en tant que cotisant solidaire, votre revenu n'est pas connu et vous n'êtes pas considéré comme à jour de vos contributions VIVEA. Si vous êtes cotisant solidaire non pris en charge par VIVEA, **nous vous facturerons les frais pédagogiques au tarif préférentiel de 50% de la prise en charge VIVEA.**

## QUE FAIRE SI VOUS N'ÊTES PAS FINANÇABLE PAR VIVEA ?

Il peut arriver que vous n'ayez pas réglé votre contribution VIVEA, ou que VIVEA vous considère comme non à jour de vos contributions alors que vous êtes à jour.

Dans ce cas, vous devez télécharger une attestation de régularité VIVEA sur votre espace personnel MSA (en ayant auparavant réglé votre contribution si vous n'étiez pas à jour). Le centre de formation vous alertera sur cette situation et vous enverra un tutoriel pour télécharger cette attestation. **En l'absence de réponse de votre part, vous serez facturé au tarif de 50% de la prise en charge VIVEA.**

## BÉNÉFICIAIRES VIVEA PAR DEROGATION : LES PORTEURS DE PROJET

Vous avez un projet d'installation en agriculture ? Depuis le 1<sup>er</sup> janvier 2019, VIVEA finance vos formations sous certaines conditions :

- **Vous devez avoir défini votre Plan de Professionnalisation Personnalisé**

Le Plan de Professionnalisation Personnalisé (PPP ou 3P) est un dispositif qui commence par un entretien entre vous et deux conseillers. Cet entretien a pour but de définir les compétences nécessaires à la réalisation de votre projet et de déterminer celles que vous avez besoin d'approfondir avant de vous installer. **L'entretien PPP n'est mis en place que lorsque votre projet est en phase de construction effective et a dépassé le stade de l'idée.** À compter de cette date, VIVEA peut financer vos formations pendant 3 années civiles consécutives (non reconductibles).

- **Les formations que vous souhaitez faire financer doivent être en adéquation avec les besoins en compétences identifiés lors de votre PPP. Ces besoins en compétences doivent apparaître clairement sur votre document PPP. De plus, VIVEA ne finance que certaines formations pour les porteurs de projet.**

- **Vous devez vous engager à ne bénéficier d'aucun autre financement disponible (Pôle Emploi, CPF...) :**

Vous devez avant tout vérifier vos droits au Compte Personnel de Formation (CPF) en vous rendant sur le site internet <https://www.moncompteformation.gouv.fr>. Vous devrez, en priorité, utiliser les fonds présents sur votre CPF pour financer les formations que vous souhaitez, à condition que celles-ci soient éligibles au CPF.

**NB : seules certaines formations sont éligibles au CPF.**

### Pour en savoir + :

<https://vivea.fr/chef-dentreprise-agricole/contributeur-installation-en-agriculture-createurs-dentreprise>

Sollicitez votre conseiller référent PPP pour toute demande concernant la prise en charge de vos formations. Pour faire financer votre formation par VIVEA, vous devrez fournir des pièces administratives au centre de formation. En l'absence de ces pièces, en cas de réalisation d'une formation ne correspondant pas aux compétences de votre PPP ou de réalisation d'une formation non prise en charge par VIVEA pour les porteurs de projet, la formation vous sera facturée au tarif de 50% de la prise en charge VIVEA.

## LE CRÉDIT ANNUEL VIVEA

Depuis le 1<sup>er</sup> janvier 2018, VIVEA a mis en place un plafond annuel de prise en charge. En 2023, chaque bénéficiaire VIVEA dispose d'un crédit de 3 000 € pour se former.

- Ce crédit est disponible sur l'année civile, de janvier à décembre ; il n'est pas reportable d'une année sur l'autre.
- Le calcul du crédit disponible pour une formation se fait au moment de l'inscription par le centre de formation : le montant pris en charge par VIVEA est alors déduit du crédit de 3 000 €.
- Lorsque la formation est justifiée auprès de VIVEA, le montant du crédit est réajusté en fonction des heures réellement réalisées.
- Une formation commencée en année N peut se terminer au 31 mars N+1. C'est le crédit de l'année N qui est concerné.

### 📌 Comment savoir où en est votre crédit ?

Vous pouvez, à tout moment, consulter votre solde sur votre compte personnel. Pour cela, il faut d'abord créer un compte sur l'extranet de VIVEA. + d'infos sur le site de VIVEA :

<https://vivea.fr/question/contributeur-comment-je-cree-mon-compte-sur-l'extranet-vivea>

Lorsque nous vous inscrivons à une formation, nous ne sommes informés du solde de votre crédit que s'il est négatif. Dans ce cas, nous prenons contact avec vous.

## LE CONSENTEMENT ÉLECTRONIQUE



Depuis le 1<sup>er</sup> janvier 2022, lorsqu'un organisme de formation vous inscrit auprès de VIVEA, vous recevez un mail comportant un lien. Vous devez valider votre inscription dès que possible. En l'absence de cette validation, VIVEA ne pourra pas vous prendre en charge et nous serons dans l'obligation de vous facturer les frais pédagogiques. Nous disposons d'un tutoriel pour vous aider à vous connecter.

# PUBLIC AGRICOLE NON PRIS EN CHARGE PAR VIVEA

Les statuts suivants n'ouvrent pas de droit à une prise en charge VIVEA :

- Non cotisants
- Retraités
- Cotisants solidaires n'atteignant pas les 305 € de revenu annuel et cotisants solidaires nouvellement affiliés
- Nouveaux installés en attente de la 1<sup>ère</sup> contribution VIVEA
- Ressortissants VIVEA non à jour
- Porteurs de projet ne remplissant pas les critères de finançabilité VIVEA, ou participant à des formations non prises en charge par VIVEA pour les porteurs de projet

Après vérification individuelle de votre statut, une facture du montant de 50% de la prise en charge VIVEA vous sera transmise (tarif préférentiel).

## SALARIÉS D'ENTREPRISES

Nos formations sont généralement ouvertes aux salariés d'entreprises (agricoles, para-agricoles, de transformation, etc.). Dans ce cas, nous établissons une **convention de formation avec l'entreprise employant le salarié** et **facturons les frais pédagogiques (égaux au montant de la prise en charge VIVEA) à l'entreprise**. Chaque entreprise cotise auprès d'un opérateur de compétences pour la formation de ses salariés. **Il est de la responsabilité de l'entreprise de réaliser les démarches pour la prise en charge de la formation de ses salariés**. En général, l'opérateur de compétences demande le programme, la convention de formation et l'attestation de formation ou certificat de réalisation. Ces pièces vous seront fournies par notre service formation.

Pour les entreprises ressortissantes d'OCAPIAT de moins de 50 salariés, la prise en charge se fait par le dispositif Boost Compétences.

Nous vous conseillons de consulter le site d'OCAPIAT pour disposer des informations à jour : <https://www.ocapiat.fr/formations-sur-mesure-tpe-50-salaries>

ou de contacter Christine ARRIBES-MAURIANGE, conseillère OCAPIAT pour le Tarn :

☎ 07 68 96 15 60



**Attention !** Depuis le 1<sup>er</sup> janvier 2023, la prise en charge est conditionnée à une demande préalable, il faut donc que vous fassiez une demande en ligne sur votre compte OCAPIAT avant le démarrage de la formation !

## AUTRES PUBLICS DONT DEMANDEURS D'EMPLOI

Si vous n'êtes pas ressortissant agricole et que vous ne participez pas à une formation dans le cadre d'une activité salariée, nous vous facturerons les frais pédagogiques à hauteur de la prise en charge VIVEA.

Nous ne réalisons pas de demande de prise en charge directe auprès de Pôle Emploi.

## FORMATIONS ELIGIBLES AU CPF

Le Compte Personnel de Formation finance uniquement les formations certifiantes, diplômantes et liées à la création d'activité sous certaines conditions.

À l'heure actuelle, dans notre offre de formations, seules les formations préparatoires à l'obtention du Certiphyto sont éligibles au CPF. Les autres formations ne sont pas éligibles à un financement CPF.

# LES AIDES À LA FORMATION

## CRÉDIT D'IMPÔT

➤ Un crédit d'impôt calculé en fonction du SMIC horaire en vigueur au 31/12 de l'année où vous avez suivi la formation est accordé par l'État.

### ➤ Qui est concerné ?

Les heures de formation suivies par les dirigeants (entrepreneurs individuels, gérants, présidents, directeurs...) des entreprises suivantes sont concernées :

- Entreprise soumise au régime réel d'imposition sur les sociétés
- Entreprise soumise au régime réel d'impôt sur les revenus
- Entreprise qui ne paye pas d'impôt quel que soit sa forme juridique et son secteur d'activité (sauf un micro-entrepreneur)

### ➤ Comment est calculé le crédit d'impôt ?

- **Cas général** : nombre d'heures passées en formation par le dirigeant × taux horaire du SMIC au 31/12 de l'année où a été suivie la formation.

Plafond du crédit d'impôt : 40 heures de formation.

**Exemple** : en 2022, vous avez suivi une journée de formation de 7 h. Votre crédit d'impôt s'élèvera à 7 h × 11.07 € (SMIC horaire au 31/12/2022) soit **77.49 €**

Pour les GAEC, le plafond est de 40 heures × le nombre d'associés chefs d'exploitation.

- **Pour les petites et moyennes entreprises employant moins de 10 salariés et réalisant un chiffre d'affaires annuel inférieur à 2 millions d'€** : le crédit d'impôts est doublé.

Plafond du crédit d'impôt : 40 heures de formation.

**Exemple** : en 2022, vous avez suivi une journée de formation de 7 h. Votre crédit d'impôt s'élèvera à 7 h × 11.07 € (SMIC horaire au 31/12/2022) × 2 soit **154.98 €**

Le crédit d'impôt s'impute sur l'impôt sur le revenu pour les exploitations individuelles, sur l'impôt sur les sociétés si l'entreprise y est soumise ou bien sur l'impôt sur le revenu des associés. Dans tous les cas, si le crédit d'impôt est supérieur au montant de l'impôt, l'excédent est restitué.

### ➤ Comment bénéficier du crédit d'impôt ?

Lors de la déclaration d'impôt, il faut calculer le montant du crédit d'impôt à l'aide du formulaire Cerfa n° 2079-FCE-FC-SD (2023) disponible auprès du service des impôts ou téléchargeable sur [www.impots.gouv.fr](http://www.impots.gouv.fr). Le crédit d'impôt calculé doit ensuite être reporté sur la déclaration complémentaire de revenus. En cas de contrôle, le stagiaire ayant déclaré un crédit d'impôt devra prouver qu'il a bien suivi une formation. La facture et/ou l'attestation de présence, fournies par le centre de formation, peuvent servir de justificatif.

## SERVICE DE REMPLACEMENT : pour les adhérents, 1 jour de formation = 1 jour de remplacement

Le Service de Remplacement vous permet de bénéficier, en tant qu'adhérent, d'un tarif préférentiel si vous suivez une formation. Vous avez 2 possibilités :

- Vous allez suivre une formation et vous souhaitez vous faire remplacer ce jour-là.
- Vous avez suivi une journée de formation : vous avez 3 mois pour bénéficier d'une journée de remplacement. Si vous suivez plusieurs journées de formation, vous pouvez cumuler les jours de remplacement dans la limite des 3 mois (de date à date).

Dans les deux cas, le tarif de l'heure de remplacement vous est proposé en 2023 à 7,76 € net de l'heure. Le complément est versé directement au Service de Remplacement.

Condition : fournir au Service de Remplacement, l'attestation de présence remise par le centre de formation ou l'attestation sur l'honneur fournie par le Service de Remplacement.

### Renseignements :

SR TARN - Patricia SAUNAL (05 63 48 83 67)



# NOTRE OFFRE DE FORMATION CATALOGUE

**Programmation** : Pour certaines formations, lieux et dates sont communiqués à titre provisoire.

Nous mettrons en ligne les informations au fur et à mesure sur notre site internet.

Consultez-le régulièrement en cours de campagne !

**Signalétique** : Pour vous aider à vous repérer, nous avons identifié tout au long du catalogue à l'aide de pictogrammes, certaines caractéristiques de nos stages :



**Réglementaire** : pour répondre aux obligations réglementaires de votre métier



**Labellisation Ecophyto** : stage ayant pour objectif de réduire l'usage des produits phytopharmaceutiques... « une autre manière de renouveler son Certiphyto » (cf. p.67 pour plus d'explications sur les modalités de renouvellement Certiphyto).



**Nouveauté** : stage inédit en 2023-2024 ou rénové en profondeur.



**Formation Mixte Digitale (FMD)** : une partie de la formation se déroule à distance via notre plateforme de formation (en ligne, sur ordinateur).



Certaines formations proposent un **accompagnement individuel (AI)** qui se déroule en cours ou en fin de formation. Les porteurs de projet ne sont pas éligibles à la prise en charge VIVEA pour les périodes d'accompagnement individuel.



**Changement Climatique** : de manière générale ou adapté spécifiquement au thème de la formation. Cette formation vous permettra de mieux comprendre les causes et conséquences du changement climatique sur l'agriculture et votre exploitation, afin de vous accompagner à y être plus résilient. Apports globaux et contextualisés au département du Tarn.

## FORMATION ÉVALUÉE PAR :



QCM



Autopositionnement



En continu

## NOS FORMATIONS SUR MESURE

En complément de notre offre catalogue, nos formations sur mesure vous accompagnent. Que vous soyez une entreprise, un syndicat, un groupe d'agriculteurs, nous mettons en place une formation adaptée à votre projet, à vos objectifs. Pour vous aider à trouver la réponse à des questions techniques pointues, acquérir les compétences indispensables à la réussite d'un projet, établir les règles d'un bon fonctionnement en groupe ou travailler concrètement sur un projet. Nos intervenants (animateurs et formateurs) écouteront et analyseront les besoins du groupe pour élaborer et mettre en place la formation la plus adaptée. Contactez-nous pour toute demande !

## MODALITES D'INSCRIPTION

Plusieurs modalités sont à votre disposition pour vous inscrire. Vous pouvez :

- Envoyer un mail ou téléphoner au contact indiqué dans chaque formation
- Visiter notre site Internet : <https://tarn.chambre-agriculture.fr/gerer-son-exploitation/formation>, trouver les formations qui vous intéressent, et cliquer sur le bouton de pré-inscription. Le service formation vous recontactera.

## NOUVEAU EN 2023 : L'INSCRIPTION DÉMATÉRIALISÉE !

Nouveau !

Certaines formations sont dorénavant ouvertes à l'inscription en ligne via un formulaire Microsoft Forms qui vous sera envoyé par mail. Cette solution vous dispense de renvoyer les documents d'inscription. L'objectif : vous faciliter la vie !

# GESTION & PILOTAGE AGRICOLE



Réglementaire



Ecophyto



Nouveau



FMD



AI



C. Climatique

## GAGNER EN AUTONOMIE AVEC LES OUTILS NUMÉRIQUES

### Prendre en main son smartphone

*Pour maîtriser l'utilisation de votre smartphone*



#### Objectifs

Être capable de paramétrer et d'utiliser son smartphone en autonomie.

Savoir télécharger une application.

Être en mesure de communiquer avec son smartphone.

Savoir comment paramétrer son smartphone.



#### Contenu

Présentation d'un smartphone (Android type Samsung, Huawei, Xiaomi, Google Pixel, Sony, Oppo ... / iOS type iPhone).

Allumage du smartphone, charge, sécurisation, verrouillage - déverrouillage, réinitialisation, gestion du mot de passe.

La page d'accueil, les paramètres, les applications, les menus en accès rapides.

Les connexions, 3/4G, wifi, Bluetooth.

Gestion des sms et des contacts.

La boîte mail, le calendrier.

Prise et enregistrement de photos/vidéos.

Navigation sur internet.

Téléchargement d'une application sur le store, organisation des applications à l'écran.

Gestion des notifications, création et gestion personnalisée des alertes.



16 janvier 2024 (1 jour)

#### Intervenant(s) :

Marina ROSSI, conseillère numérique, CA81

#### Public et prérequis :

Agriculteurs possédant un smartphone et ayant besoin d'accompagnement pour s'en servir. Candidats à l'installation ayant prévu ce besoin lors du RDV PPP.

Prérequis : Avoir un smartphone Android ou iPhone

Lieu : Albi

#### Contact - Inscription :

Marina ROSSI

m.rossi@tarn.chambagri.fr - 07 61 60 24 32



#### Méthodes

Exposés, échanges.

Cas concrets, exercices, mise en pratique sur votre smartphone (à apporter le jour de la formation).

## Premiers pas sur l'ordinateur et sur Internet

Découvrir l'ordinateur pour les débutants !

### Objectifs

Être capable de faire une recherche sur Internet et d'envoyer un mail.  
Être capable d'utiliser des fonctions de base de l'ordinateur.  
Être capable de classer correctement ses fichiers sur son ordinateur.

### Contenu

- **1<sup>er</sup> jour** : Découverte de l'ordinateur, utilisation correcte de la souris et du clavier - Comment se repérer sur son ordinateur et classer ses fichiers.
- **2<sup>e</sup> jour** : Connexion à Internet - Création et gestion d'une boîte mail - Recherche d'informations sur internet, création de compte en ligne.
- **3<sup>e</sup> jour** : Navigation sur Internet – Remplissage d'un formulaire en ligne – protection des données personnelles.

### Méthodes

Exposés, échanges, cas concrets, exercices pratiques sur ordinateur en salle informatique.

## Premiers pas sur Word et Excel

Débuter sur Word et Excel !

### Objectifs

Savoir rédiger un courrier avec Word.  
Être capable de faire un tableau avec des formules simples sur Excel.

### Contenu

- **1<sup>er</sup> jour**
  - Word : Présentation de l'outil, rédaction d'un courrier.
  - Excel : réalisation d'un tableau, réalisation d'une suite, navigation sur l'outil et principales fonctionnalités.
- **2<sup>e</sup> jour**
  - Word : Insertion d'une image ou d'un tableau, d'un titre et d'un pied de page.
  - Excel : Création d'une formule, découverte des formules les plus connues.

### Méthodes

Exposés, échanges, exercices pratiques en salle informatique sur ordinateur.

 **11, 17 et 24 octobre 2023 - 3 jours**

#### Intervenant(s) :

Marina ROSSI, conseillère numérique, CA81

#### Public et prérequis :

Agriculteurs souhaitant s'initier à l'informatique ou débutants souhaitant progresser.

Candidats à l'installation ayant prévu ce besoin lors de l'entretien PPP.

Prérequis : aucun (grands débutants bienvenus)

Lieu : Albi

#### Contact - Inscription :

Marina ROSSI

m.rossi@tarn.chambagri.fr - 07 61 60 24 32



*Un perfectionnement pourra être proposé en complément de cette initiation.*



 **6 et 13 décembre 2023 - 2 jours**

#### Intervenant(s) :

Marina ROSSI, conseillère numérique, CA81

#### Public et prérequis :

Agriculteur débutant en bureautique et curieux d'apprendre  
Candidats à l'installation ayant prévu ce besoin lors de l'entretien PPP. Prérequis : Avoir déjà suivi « premiers pas sur l'ordinateur et Internet » ou savoir déjà utiliser la souris et le clavier. En cas de questionnement sur votre niveau de base pour suivre la formation, contactez Marina ROSSI !

Lieu : Albi

#### Contact - Inscription :

Marina ROSSI

m.rossi@tarn.chambagri.fr - 07 61 60 24 32



*À la fin de la formation vous serez capable de rédiger un document Word propre et efficace et vous aurez découvert les fonctions basiques sur Excel pour gagner du temps.*

## Utiliser les fonctions avancées d'Excel

Pour aller plus loin sur Excel et gagner en efficacité !



### Objectifs

Être capable d'utiliser les fonctions avancées d'Excel  
Être capable de faire un tableau croisé dynamique,  
une base de données et faire des graphiques.

### Contenu

- **1<sup>er</sup> jour :**  
Rappels et révisions sur le tableur. Utilisation des fonctions avec exercices. Consolidation de données .
- **2<sup>e</sup> jour :**  
Utilisation des formules : exemples de travaux sur des cas concrets agricoles : factures, suivi de caisse, stocks, commande clients, prix, ateliers et coût de production, épandage, rotation, création d'étiquette...  
Réalisation d'une base de données, création, enregistrement et impression d'un document.  
Création de graphiques à partir d'une base de données.
- **3<sup>e</sup> jour :**  
Les tableaux croisés dynamiques, sous totaux, consolidation. Les outils graphiques, la mise en forme conditionnelle.

### Méthodes

Exposés, échanges  
Cas concrets, exercices, mise en pratique sur ordinateur en salle informatique.

 **18 et 25 janvier, 1<sup>er</sup> février 2024 - 3 jours**

#### Intervenant(s) :

Laurent SARTORIO, formateur en informatique, Ordiformation81

#### Public et prérequis :

Agriculteurs souhaitant se perfectionner sur Excel.  
Candidats à l'installation ayant prévu ce besoin lors du rdv PPP.

Prérequis : savoir utiliser les fonctions simples d'Excel ou avoir suivi la formation « Premiers pas sur Word et Excel »  
En cas de questionnement sur votre niveau de base pour suivre la formation, contactez Marina ROSSI !

Lieu : Albi

#### Contact - Inscription :

Marina ROSSI

m.rossi@tarn.chambagri.fr - 07 61 60 24 32



## Utiliser les outils Google pour son exploitation

Gagner en efficacité grâce aux outils Google !



### Objectifs

Apprendre à utiliser les outils Google pour aider sur l'exploitation au quotidien.

### Contenu

- Google Drive : stockage et partage de documents, vidéos et photos.
- Google Agenda : organisation avec l'agenda en ligne, paramétrage, alertes.
- Google Maps : itinéraire, fonction trafic en direct, calques.
- Référencement de son activité professionnelle sur Google pour gagner en visibilité sur Internet.
- Google Forms : création de formulaire en ligne
- Tour d'horizon des autres fonctionnalités : Google Sheets, Google Alert, Google Meet, Google Translate.

### Méthodes

Exposés, échanges, mise en pratique sur ordinateur en salle informatique.

 **Hiver 2023-2024 - 1 jour**

*En fonction des demandes*

#### Intervenant(s) :

Marina ROSSI, conseillère numérique, CA81

#### Public et prérequis :

Agriculteurs souhaitant gagner en efficacité avec les outils Google. Candidats à l'installation ayant prévu ce besoin lors du RDV PPP. Prérequis : avoir un niveau de base en informatique ou avoir suivi la formation « Premiers pas sur l'ordinateur et sur Internet ». En cas de questionnement sur votre niveau de base pour suivre la formation, contactez Marina ROSSI !

Lieu : Albi

#### Contact - Inscription :

Marina ROSSI

m.rossi@tarn.chambagri.fr - 07 61 60 24 32







Les 2 formations suivantes ont été retenues dans le cadre de l'appel à innovation VIVEA « **Expérimenter de nouvelles formations sur l'agriculture numérique en Occitanie** »

## Booster son efficacité avec les outils numériques

*Vous vous perdez dans la jungle des technologies ?  
Nous vous apportons des clés pour vous y retrouver !*

### Objectifs

Découvrir les possibilités de l'agriculture de précision : technologies, atouts, limites.  
Avoir une vision du retour sur investissement.  
Échanger entre pairs pour mieux s'approprier les outils et avoir des clés pour bien décider.

### Contenu

Tour d'horizon de l'agriculture de précision (GPS, outils d'aide à la décision, pilotage de la fertilisation...)  
Technologies de guidage, de coupure de tronçons et de modulation de doses d'intrants.  
Rencontre avec un agriculteur pour découvrir la modulation d'intrants : il partagera son expérience, les avantages et les inconvénients de l'utilisation de la modulation.

#### Quelles clés de réussite à l'utilisation et la prise en main des outils ?

Quel budget et quel retour sur investissement en fonction des solutions ?  
Le but de cet échange est de vous aider à définir quelles solutions seraient adaptées à votre profil, vos besoins et votre budget !

### Méthodes

Apports, échanges, démonstration, visite terrain.  
Visite d'exploitation : échange de pratiques et démonstrations auprès d'un agriculteur ayant mis en place une solution d'agriculture de précision.  
La technologie retenue pour la visite sera déterminée en fonction des attentes du groupe.



**19 mars 2024** - 1 jour - Pour un public en grandes cultures (*dates à déterminer pour un public d'éleveurs ou de viticulteurs*).

#### Intervenant(s) :

Guillaume LAPLACE - Conseiller agro-informaticien  
Chambre d'Agriculture de Haute-Garonne

#### Public et prérequis :

Tout agriculteur se posant des questions sur la pertinence de mettre en place une solution d'agriculture de précision.  
Candidats à l'installation ayant prévu ce besoin lors du RDV PPP

Aucun prérequis

**Lieu :** Lavarut et visite sur le terrain

#### Contact - Inscription :

Marina ROSSI

m.rossi@tarn.chambagri.fr - 07 61 60 24 32



*Formation déclinable pour un public d'éleveurs (élevage et alimentation de précision) ou un public de viticulteurs*

# S'initier à l'électronique en auto-construisant sa station météo

Pour créer vous-mêmes vos automates !



## Objectifs

Comprendre les bases de l'électronique  
Être capable de créer des automates simples en autonomie.

## Contenu

### • 1<sup>er</sup> jour

Mise à niveau en notions d'électronique.  
Découverte d'Arduino et de ses utilisations.

### • 2<sup>e</sup> jour

La programmation, matériel, logiciel, les différents capteurs. Mise en pratique, assemblage des composants.

### • 3<sup>e</sup> jour

Cas pratique, et travail collaboratif sur les projets de chacun.

Découverte des outils et des possibilités du Fablab d'Albi : Imprimante 3D, découpeuse laser, fraiseuse numérique.

Applications possibles en agriculture : auto-construction de dispositifs adaptés à un usage agricole.

 20, 21 et 22 novembre 2023 - 3 jours

## Intervenant(s) :

Spécialistes en électronique du Fablab d'Albi

## Public et prérequis :

Agriculteurs débutants souhaitant s'initier à l'électronique  
Candidats à l'installation ayant prévu ce besoin lors de l'entretien PPP

Prérequis : aucun

Lieu - Fablab Albilab

## Contact - Inscription :


Marina ROSSI

m.rossi@tarn.chambagri.fr - 07 61 60 24 32



## Méthodes

Exposés, échanges  
Cas concrets, mise en pratique via la construction d'une station météo connectée.



**DEVENEZ AUTONOME DANS L'UTILISATION DE MESPARCELLES !**  
**OUTIL INTERNET QUI FACILITE VOS ENREGISTREMENTS ET VOUS PERMET D'ANALYSER**  
**VOS PRATIQUES ET VOS RÉSULTATS**
**Initiation à MesParcelles (2 jours)**
**Découvrir l'outil et le prendre en main**

- Découverte des différentes fonctionnalités et mise en pratique sur une parcelle
- Réalisation de la cartographie de l'exploitation
- Élaboration du plan de fumure
- Réalisation des enregistrements

Confirmation, ou pas, de l'abonnement à MesParcelles au terme de la 2<sup>ème</sup> journée


**OBJECTIFS**

- Utiliser les fonctionnalités de la solution MesParcelles
- Enregistrer ses interventions

**Une fois abonné, des ateliers de perfectionnement vous seront proposés tout au long de la campagne sur l'ensemble du département. Voici les thèmes au choix :**

**Changer de campagne avec MesParcelles (1/2 journée)**
**Finaliser la campagne de l'année et réaliser l'assolement suivant**

- Vérification du registre phytosanitaire et du cahier d'épandage de la campagne
- Création de la campagne suivante
- Réalisation de la cartographie de son assolement pour la récolte à venir

**OBJECTIFS**

- Vérifier les enregistrements
- Prendre en compte les obligations réglementaires

**Élaborer un Plan Prévisionnel de Fumure avec MesParcelles (1/2 journée)**
**Respecter vos obligations en Zone Vulnérable et mieux maîtriser votre fertilisation**

- Calculer la dose d'azote à apporter
- Choisir ses périodes d'apport
- Calcul du bilan de fin de culture et/ou de la balance globale azotée

**OBJECTIFS**

- Connaître les méthodes de raisonnement de la fertilisation azotée

**Utiliser Télépac à partir de MesParcelles (1/2 journée)**
**Réaliser votre dossier PAC avec MesParcelles**

- Découvrir les fonctionnalités de Télépac
- Transférer l'assolement dans Télépac
- Compléter et vérifier les différents formulaires

**OBJECTIFS**

- Savoir utiliser MesParcelles de façon autonome pour faire sa déclaration PAC

**Calculer ses marges brutes avec MesParcelles (1/2 journée)**
**Valoriser vos enregistrements réglementaires et évaluer le coût de vos pratiques**

- Les différentes marges calculables avec MesParcelles
- La gestion des stocks
- Calcul des différents indicateurs économiques de MesParcelles

**OBJECTIFS**

- Suivre l'état de ses stocks
- Réaliser des synthèses économiques à la parcelle, à la culture ou à l'exploitation

**Suivre ma certification HVE avec MesParcelles (1/2 journée)**
**Pour répondre aux exigences de la certification HVE**

- Saisie des infrastructures agro écologiques (IAE)
- Evaluation des indices de fréquence de traitement (IFT)
- Calcul de la balance globale azotée (BGA)


**OBJECTIFS**

- Mesurer les indicateurs HVE à respecter (indice de fréquence de traitement, balance globale azotée, infrastructures agroécologiques...)

**PUBLIC ET PRÉREQUIS** : agriculteurs utilisateurs ou futurs utilisateurs de la solution MesParcelles

**INTERVENANTS** : conseillers MesParcelles, Chambre d'Agriculture du Tarn

**CONTACT** : Chantal GRANVILLE – c.granville@tarn.chambagri.fr – 05 63 48 84 31

## S'adapter aux évolutions de la Zone Vulnérable

Comprendre le raisonnement de la fertilisation et être en conformité avec la ZV



### Objectifs

S'adapter aux évolutions de la Zone Vulnérable et les intégrer dans son plan de fumure et ses pratiques.



### Contenu

Les évolutions réglementaires.  
Le nouveau bilan azoté céréales et maïs.  
Le plan de fumure sur les autres cultures.



### Méthodes

Présentations, exercices sur les cas de chacun.



11 janvier 2024 - 1 jour

### Intervenant(s) :

Cécile FRAYSSE, responsable de service productions végétales, CA81

### Public et prérequis :

Tout agriculteur produisant des céréales. Pré-requis : aucun, mais il est souhaitable de savoir réaliser son plan de fumure avec la réglementation et la méthode actuelle. En cas de doute, contactez Cécile FRAYSSE

Lieu : Albi

### Contact - Inscription :

Cécile FRAYSSE  
c.fraysse@tarn.chambagri.fr - 06 69 48 93 79



## Faire sa déclaration PAC sur Internet grâce à Télépac

Pour apprendre à utiliser Télépac et commencer la saisie de votre dossier PAC sur Internet



### Objectifs

Être capable d'utiliser Télépac de façon autonome, chez soi, pour faire sa déclaration PAC.



### Contenu

Création de compte personnel sur Télépac et découverte des fonctionnalités.  
Gestion des îlots et des parcelles (modifier, ajouter, supprimer).  
Complétude, vérification et signature des divers formulaires.



### Méthodes

Présentation et exercices, travail de chacun sur son dossier en direct sur Télépac.

*Formation non prise en charge par VIVEA  
– tarif sur demande*



Plusieurs dates en avril et mai 2024 :  
1/2 journée à 1 journée en fonction de la surface et de l'assolement.

### Intervenant(s) :

Conseillers PAC – Chambre d'Agriculture du Tarn

### Public et prérequis :

Agriculteurs maîtrisant l'usage de l'informatique, ayant un accès Internet haut débit et ayant une adresse mail et un N° PACAGE.

Prérequis : Pour une participation plus facile, il est vivement conseillé d'avoir participé à une réunion d'information sur la réforme de la PAC 2023 ou à la formation « S'approprier la réforme de la PAC 2023 pour en évaluer les impacts sur mon exploitation ».

Lieu : Albi

### Contact - Inscription :

Chantal GRANVILLE  
c.granville@tarn.chambagri.fr - 05 63 48 84 31



## Transmettre son exploitation avec ou sans repreneur

Les clés pour préparer la transmission de votre patrimoine et de votre outil de travail



### Objectifs

Comprendre les principes juridiques de la transmission du patrimoine, du foncier et du capital d'exploitation.  
Optimiser la transmission du patrimoine.  
Pouvoir faire ses choix de cession d'entreprise.  
Identifier des solutions pour faciliter une installation.



### Contenu

• **1<sup>er</sup> jour :**  
Composition du patrimoine.  
Transmission à titre gratuit.  
Techniques et avantages fiscaux pour une transmission bien préparée.

• **2<sup>e</sup> jour :**  
Préalables à la cession : autorisation d'exploiter, préemption SAFER...  
Contrats de location et de vente.  
Fiscalité et cessation d'activité.  
Cas particulier de la transmission hors cadre familial : outils et aides à la transmission.



### Méthodes

Exposés. Échanges autour de cas concrets.



Castres : février 2024

Albi : mars 2024

2 jours

### Intervenant(s) :

Cathy RESSEGUIER, Cabinet La Clé des Champs (81)

### Public et prérequis :

Agriculteurs souhaitant préparer la transmission de leur exploitation. Prérequis : aucun.

Lieu : Castres ou Albi

### Contact - Inscription :

Laure DONNADIEU

l.donnadieu@tarn.chambagri.fr- 06 69 49 18 70



## La société, un outil pour faciliter la transmission de l'exploitation

Les clés pour préparer la transmission de votre patrimoine et de votre outil de travail dans le cadre d'une société



### Objectifs

Comprendre le fonctionnement d'une société et les droits et devoirs des associés.  
Identifier des possibilités de transmettre progressivement son capital.



### Contenu

Rappels des principes de constitution et de fonctionnement d'une société.  
Aspects sociaux et fiscaux, engagements juridiques  
Transmission d'exploitation en société dans le cadre familial ou hors cadre familial.  
Pourquoi transmettre en société : avantages et motivations, conditions de réussite.  
Patrimoine privé et foncier, sociétés immobilières  
Transmission progressive du capital.  
Chronologie des démarches à entreprendre pour transmettre son exploitation et cesser l'activité.



### Méthodes

Exposés. Échanges autour de cas concrets.



Mars 2024 - 1 jour

### Intervenant(s) :

Cathy RESSEGUIER, Cabinet La Clé des Champs (81)

### Public et prérequis :

Agriculteurs souhaitant préparer la transmission de leur exploitation. Prérequis : avoir effectué le stage « Transmettre son exploitation avec ou sans repreneur »

Lieu : Albi

### Contact - Inscription :

Laure DONNADIEU

l.donnadieu@tarn.chambagri.fr- 06 69 49 18 70



## Cessation d'activité : bien s'y préparer

Pour anticiper au mieux votre départ à la retraite



### Objectifs

Connaître ses droits en matière de retraite agricole  
Repérer les droits sociaux du futur retraité.  
Programmer les étapes à franchir jusqu'à la cessation effective de l'activité.



### Contenu

Réglementation et nouvelles dispositions concernant la retraite suite aux dernières réformes.  
Principes de calcul du montant de la retraite.  
Le relevé de carrière : le comprendre et déterminer la date possible de départ à la retraite.  
Droits sociaux du retraité : couverture sociale et accident, bénévolat...  
Formalités et calendrier pour préparer sa cessation d'activité :  
- objectifs à atteindre,  
- renseignements à obtenir,  
- démarches à réaliser...  
Transfert des droits (DPB, aides animales et végétales, contrats en cours...).



### Méthodes

Exposés. Réponses aux questions et travail individuel sur le cas concret de chacun.



Janvier 2024 - 1 jour

### Intervenant(s) :

Un conseiller en protection sociale MSA.  
Un conseiller Chambre d'agriculture du Tarn

### Public et prérequis :

Agriculteurs désireux de préparer leur cessation d'activité.  
Prérequis : aucun.

**Lieu :** Plusieurs lieux sur le département

### Contact - Inscription :

Christine VAYSSE  
c.vaysse@tarn.chambagri.fr - 06 69 04 59 17



## COMPTABILITÉ

### Apprendre à saisir et déclarer sa TVA

Pour démarrer votre comptabilité et réaliser vous-même vos enregistrements



### Objectifs

Découvrir les mécanismes de la comptabilité en partie double.  
Enregistrer ses factures avec un logiciel de comptabilité.  
Savoir utiliser un plan comptable et les comptes TVA.  
Savoir réaliser sa déclaration TVA.



### Contenu

La comptabilité en partie double. Le mécanisme des classes.  
Utilisation du Plan Comptable Agricole.  
Enregistrement des factures « vente » et « achat ».  
Le compte TVA et la déclaration TVA.  
Le logiciel gratuit Oxygène.  
**Entre chaque journée de formation, chaque stagiaire enregistre ses propres écritures sur le logiciel Oxygène.**



### Méthodes

Apports théoriques. Exercices d'application sur papier puis sur informatique.



14 et 23 novembre, 7 et 14 décembre 2023, 18 janvier 2024.

**Durée de la formation :** 5 à 6 jours selon le groupe, dont 7h à distance sur plateforme Moodle entre la 2<sup>e</sup> et la 3<sup>e</sup> journée.

### Intervenant(s) :

Valérie CANIVENQ, comptable, SARL Acti Compta Conseil (81)

### Public et prérequis :

Agriculteurs désireux de faire eux-mêmes leur comptabilité  
Prérequis : Agriculteurs tenant une compta au micro-BA. Il est préférable de disposer d'un ordinateur portable (hors Mac) que vous pouvez amener lors de la formation. Si vous n'en disposez pas, contactez Céline Ménard.

**Lieu :** Albi

### Contact - Inscription :

Céline MENARD  
c.menard@tarn.chambagri.fr - 06 69 54 52 74



## Initiation à la clôture comptable

Pour finaliser et réaliser le compte de résultat et le bilan de votre exploitation



### Objectifs

Connaître les étapes pour clôturer sa comptabilité.  
Élaborer les inventaires de son exploitation et le tableau des immobilisations.  
Vérifier la cohérence de sa comptabilité.  
Enregistrer des écritures pour réaliser la clôture.  
Clôturer l'exercice définitivement et démarrer l'exercice suivant.



### Contenu

• **1<sup>er</sup> jour :**  
Vérification de la saisie des enregistrements pour les comptes de tiers, banque, charges et produits.  
Chiffrage de l'inventaire de fin d'exercice et enregistrement des écritures.

• **2<sup>e</sup> jour :**  
Création du tableau des immobilisations, calcul des dotations aux amortissements.  
Passage des écritures d'amortissements, sorties et entrées d'immobilisations, calcul des plus-values, inventaires et emprunts avec le logiciel Oxygène.

• **3<sup>e</sup> jour :**  
Cohérence de la comptabilité.  
Élaboration du bilan et du compte de résultat avec la balance.  
Reports à nouveau.  
Manipulations à réaliser pour clôturer l'exercice et démarrer le suivant.



8, 15 et 22 février 2024 - 3 jours

### Intervenant(s) :

Valérie CANIVENQ, comptable, SARL Acti Compta Conseil (81)

### Public et prérequis :

Agriculteurs au micro BA ayant enregistré toutes les factures sur un logiciel compta et ayant fait la déclaration de TVA.  
Pré-requis : Se sentir à l'aise avec son logiciel de comptabilité.

### Lieu : Albi

### Contact - Inscription :

Céline MENARD

c.menard@tarn.chambagri.fr - 06 69 54 52 74



Un perfectionnement est possible sous format 1 jour ou 2 jours : contactez Céline Ménard.



### Méthodes

Apports théoriques. Exercices d'application sur papier puis sur informatique

## Y voir clair dans sa compta

Pour revoir les bases de la comptabilité agricole



### Objectifs

Savoir lire une comptabilité.  
Identifier les éléments nécessaires au calcul de marge brute des ateliers de l'exploitation.  
Comprendre la place de la trésorerie dans une comptabilité.  
Maîtriser les règles de la tenue efficace d'une comptabilité.



### Contenu

Le grand livre : bilan, compte de résultat.  
Marges brutes, affectation des charges.  
Les règles d'or de la comptabilité pour gagner en efficacité.  
Bases de la TVA.  
Ordres de grandeur par type de production.  
Approche de trésorerie / approche comptable  
Quelques outils d'approche comptable.



### Méthodes

Apports techniques, échanges, travail sur des cas types.



Plusieurs dates tout au long de l'année  
1 jour

### Intervenant(s) :

Conseillers installation, Chambre d'agriculture du Tarn

### Public et prérequis :

Agriculteurs désireux de comprendre leur comptabilité.  
Candidats à l'installation ayant prévu ce besoin lors de l'entretien PPP.  
Prérequis : aucun.

### Lieu : Albi

### Contact - Inscription :

Christine AMARO

c.amaro@tarn.chambagri.fr - 05 63 48 83 40

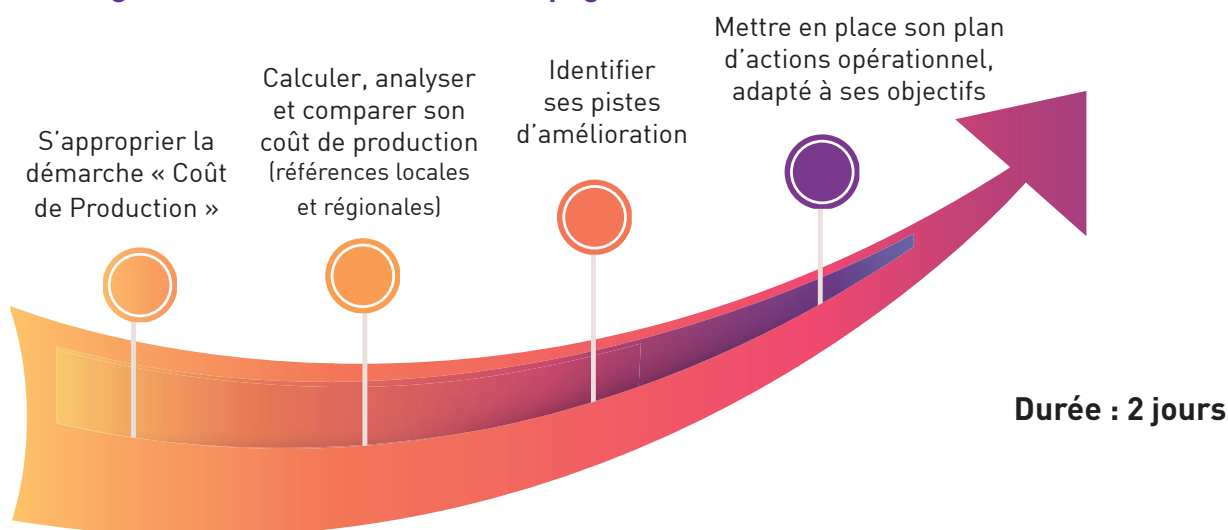


## Maîtriser son coût de production pour mieux piloter ses ateliers

Le coût de production est un indicateur pertinent pour piloter la conduite de son atelier car il prend en compte l'ensemble des charges engagées pour produire. Raisonner ses coûts et améliorer sa productivité sont des axes stratégiques indispensables pour dégager un revenu et fixer ses prix. Les formations coûts de production vous permettent d'acquérir les compétences nécessaires pour vous adapter aux transitions économiques, techniques, sociales et climatiques. Elles s'articulent autour d'apports et d'analyses technico-économiques. Les échanges entre pairs vous permettent de bénéficier des expériences de chacun, en toute bienveillance et confidentialité.

**Prérequis : tenir une comptabilité de gestion et avoir un exercice comptable clos.**

### La Chambre d'agriculture du Tarn vous accompagne



Sur le département les différents groupes existants sont identifiés selon les productions et/ou les territoires. Vous souhaitez intégrer une formation « Coût de Production » ?

**N'attendez plus et contactez le conseiller en charge d'un groupe existant :**

Production	Territoire	Prochaines sessions	Contacts
	Montagne Secteur Lacaune	Printemps 2024	<b>Laure ESPEROU</b> - 07 61 60 24 19 l.esperou@tarn.chambagri.fr
	Ségala Secteur Alban	Automne 2024	<b>Clothilde CONSTANS</b> - 06 69 53 46 49 c.constans@tarn.chambagri.fr
	Gaillacois / Ségala	Automne 2023	<b>Alexis GANGNERON</b> - 06 69 08 92 74 a.gangneron@tarn.chambagri.fr
	Lauragais / Montagne	Automne 2023	<b>Laure DONNADIEU-GASQUET</b> - 06 69 49 18 70 l.donnadieu@tarn.chambagri.fr
	Montagne	Printemps 2024	<b>Laure ESPEROU</b> - 07 61 60 24 19 l.esperou@tarn.chambagri.fr
	Ségala Secteur Valence	Hiver 2023-2024	<b>Alexandra PIZZETTA</b> - 06 68 84 44 40 a.pizzetta@tarn.chambagri.fr
	Ségala Secteur Réalmont	Automne 2024	<b>Alexis GANGNERON</b> - 06 69 08 92 74 a.gangneron@tarn.chambagri.fr
	Tarn	Automne 2023	<b>Alexandra PIZZETTA</b> - 06 68 84 44 40 a.pizzetta@tarn.chambagri.fr
	Gaillacois	Fin 2024	<b>Anaïs HUILLET</b> - 06 62 11 40 82 a.huillet@tarn.chambagri.fr

Vous avez d'autres envies pour une filière ou sur un autre territoire ?

Contactez Nathalie CASTEL - 05 63 48 83 84



## Bien assuré, bien rassuré

Analysez votre couverture en assurances et adaptez-la pour couvrir vos besoins ...  
pour payer le juste prix de votre sécurité !



### Objectifs

Comprendre ses contrats d'assurance.  
Adapter sa couverture à ses besoins.



### Contenu

- **1<sup>er</sup> jour :**  
Décryptage du langage des assureurs.  
Rôle des assureurs et des intermédiaires (courtiers, banquiers...).
- Les différents contrats d'assurance, leurs conditions, les documents, leur classement.
- **2<sup>e</sup> jour :**  
La vie du contrat d'assurance de la souscription à la résiliation.  
Le recensement des risques agricoles sur les bâtiments, véhicules, matériels, récoltes, cheptel, personnes...  
Analyse des assurances : risques, tarifs, sinistres...



### Méthodes

Exposés, échanges, cas concrets.  
Questions / réponses sur vos propres contrats d'assurance.



**7 et 8 décembre 2023 - 2 jours**

### Intervenant(s) :

Patrick BARRAT, consultant et formateur en assurances

### Public et prérequis :

Agriculteurs souhaitant comprendre leurs contrats d'assurance. Aucun prérequis.

**Lieu :** Lacaune (contactez Laure Esperou pour organiser d'autres sessions)

### Contact - Inscription :

Laure ESPEROU  
l.esperou@tarn.chambagri.fr - 07 61 60 24 19



## CERTIFICATION

### Préparer sa certification environnementale - HVE

Pour devenir autonome face à la certification environnementale de niveau 3 (HVE)  
et identifier les indicateurs à améliorer



### Objectifs

Identifier les données nécessaires au niveau 3 de la certification environnementale HVE.  
Organiser la traçabilité des données pour alimenter les indicateurs. Savoir utiliser les indicateurs de performance pour évaluer le niveau de ses pratiques et les améliorer.  
Préparer un audit de certification HVE.



### Contenu

- **1<sup>er</sup> jour : Comprendre le cadre général de la HVE.**  
Certification HVE : présentation, contexte et principes généraux.  
Volets de la certification HVE : biodiversité, stratégie phytosanitaire, fertilisation, gestion de l'eau.  
Identification et organisation de la documentation.  
Mise en place d'une traçabilité des données pour l'audit de certification.
- **2<sup>e</sup> jour : HVE pratique, pour comprendre la certification.**  
Outil de calcul pour la certification HVE.  
Mesure de la performance pour la certification HVE.  
Test de la performance sur chaque thème, traçabilité des données pour l'audit. Les bonnes solutions pour chaque indicateur de performance. Choix des moyens les mieux adaptés à sa situation.



**28 septembre et 5 octobre 2023 (Castres)  
30 novembre et 7 ou 21 décembre 2023 (Albi) - 2 jours**

### Intervenant(s) :

Perrine CAILLIEREZ, conseillère PAC / MesParcelles, Chambre d'agriculture du Tarn

### Public et prérequis :

Agriculteurs toutes productions, avec SAU, utilisant Excel. Candidats à l'installation ayant prévu ce besoin lors du RDV PPP.

### Contact - Inscription :

**Session de Castres :** Laure ESPEROU – l.esperou@tarn.chambagri.fr - 07 61 60 24 19  
**Session d'Albi :** Perrine CAILLIEREZ – p.caillierez@tarn.chambagri.fr - 06 69 48 11 09



### Méthodes

Exposés, échanges, cas concrets, exercices, mise en pratique.

# Réussir sa conversion à l'agriculture biologique

*Pour comprendre les éléments réglementaires, techniques et économiques accompagnant la prise de décision à la conversion*



## Objectifs

Comprendre le contexte de l'agriculture biologique (AB).  
S'approprier les bases de la conduite et du pilotage technico-économique des productions végétales en AB.  
Identifier les changements mis en œuvre sur une exploitation et les facteurs de réussite/difficulté associés.  
Transférer les acquis de formation au projet individuel de conversion en AB.

## Contenu

- **1<sup>er</sup> jour :**  
Conversion, règles en productions végétales et animales, contrôles.  
Principales filières et aides en Occitanie.
  - **2<sup>e</sup> jour :**  
Gestion du salissement, de la fertilisation et des maladies.  
Références technico-économiques en grandes cultures bio.  
Rotations et/ou adaptation du système fourrager.  
Marché des céréales bio.
- 1/2 journée de visite d'une exploitation bio.
- 1/2 journée individuelle sur l'exploitation.  
Mise en œuvre d'un plan d'action adapté à la conversion

## Méthodes

Exposés.  
Visite d'une exploitation bio avec présentation du parcours de conversion et des techniques mises en œuvre et facteurs de réussite / difficultés associés  
Témoignage d'un agriculteur récemment converti à l'AB.  
Échanges entre les participants.  
Temps de transfert d'acquis pour la mise en place du plan d'action.



**7 et 14 décembre 2023 (journée), 18 décembre 2023 après-midi - 2,5 jours**

+ 1/2 journée individuelle sur votre exploitation

### Intervenant(s) :

- Organisme certificateur
- Organisme collecteur
- Agriculteurs en bio
- Un conseiller grandes cultures
- Un conseiller fourrages
- Stéphanie CAMAZON, conseillère en AB - CA81

### Public et prérequis :

Agriculteurs intéressés par l'AB en grandes cultures ou poly-culture-élevage. Porteurs de projet ayant prévu ce besoin lors du RDV PPP. Attention : les porteurs de projet ne sont pas éligibles à la prise en charge VIVEA pour le temps de transfert des acquis. Prérequis : aucun.

### Lieu : À définir

### Contact - Inscription :

Stéphanie CAMAZON  
s.camazon@tarn.chambagri.fr - 06 69 45 54 15



# ORGANISATION DU TRAVAIL & COMMUNICATION



Réglementaire



Ecophyto



Nouveau



FMD



AI



C. Climatique

## SÉCURITÉ DES HOMMES

### PSC1 - Formation aux gestes de premiers secours

*Ayez les bons gestes pour faire face à un malaise ou à un accident sur votre exploitation*



#### Objectifs

Être capable d'exécuter correctement les gestes de premiers secours.  
Protéger la victime et les témoins d'un accident  
Alerter les secours d'urgence.  
Empêcher l'aggravation de l'état de la victime.  
et préserver son intégrité physique en attendant l'arrivée des secours.



#### Contenu

Protéger-alerter-secourir.  
Malaise : les différents signes, conduite à tenir auprès de la victime.  
Perte de connaissance : reconnaître une victime inconsciente et l'installer en position latérale de sécurité.  
Arrêt cardiaque : réanimation cardio-pulmonaire chez l'adulte, l'enfant et le nourrisson. Utilisation du défibrillateur.  
Obstruction des voies aériennes par un corps étranger : obstruction partielle / totale, techniques de désobstruction des voies aériennes chez l'adulte, l'enfant et le nourrisson.  
Traumatismes / brûlures / plaies / hémorragies externes : conduite à tenir en fonction des spécificités de chaque type de blessure.



**5 décembre 2023 - 1 jour**

#### Intervenant(s) :

Un moniteur de premiers secours des Sapeurs-Pompiers du Tarn

#### Public et prérequis :

Agriculteurs et leurs salariés  
Aucun prérequis

**Lieu : Albi**

#### Contact - Inscription :

Sylvia JULIEN  
s.julien@tarn.chambagri.fr - 07 61 60 27 29




#### Méthodes

Exposé, échanges. Cas concrets, exercices, mise en pratique. Délivrance d'un certificat PSC1 (prévention et secours civiques de niveau 1).

## Initiation à l'éducation et au dressage du chien de troupeau

Pour gagner en temps et en qualité de travail !



### Objectifs

Identifier les aptitudes nécessaires au chien et comprendre la forme d'intelligence spécifique du chien.  
Évaluer ce que le chien est capable de comprendre.  
Être capable de loger, nourrir son chien.  
Donner des ordres et faire exécuter des tâches précises à son chien.

### Contenu

- **Jour 1** (matin en salle, après-midi sur le terrain avec le chien) : Importance des relations Homme / Chien / Troupeau dans l'utilisation du chien. Les aptitudes nécessaires au chien de troupeau. La forme d'intelligence du chien et son comportement : comment communiquer dans un but utilitaire. Éducation du jeune chien, logement, alimentation... Travail en laisse, apprentissage du rappel et des positions « assis », « couché ».
- **Jours 2, 3 et 4** : sur le terrain avec le chien. Obéissance en présence d'animaux, contournement du troupeau, apprentissage des directions, déplacement d'un petit lot d'animaux, apprentissage de la recherche.



**14/09 – 12/10 – 09/11 et 07/12/2023**

4 jours - 1 matinée en salle, 3 jours 1/2 en exploitation  
Nous contacter pour mettre en place d'autres sessions

### Intervenant(s) :

Philippe MERAL, Moniteur agréé Institut de l'Élevage

### Public et prérequis :

Éleveurs toutes productions ayant un jeune chien de troupeau.  
Prérequis : aucun

### Contact - Inscription :

Alexandra PIZZETTA

a.pizzetta@tarn.chambagri.fr - 06 68 84 44 40



### Méthodes

Apports théoriques, exercices pratiques sur le terrain avec les chiens. Apprentissage des manipulations et des bonnes pratiques en toute sécurité.

## Éducation et dressage du chien de troupeau : perfectionnement sur brebis et / ou vaches

À la suite du stage Initiation, pour continuer à vous améliorer sur le dressage de votre chien, nous vous proposons 2 formations : Perfectionnement brebis et / ou Perfectionnement vaches. Si vous êtes éleveur de brebis ET de vaches, le stage brebis est à réaliser en 1<sup>er</sup>.



### Objectifs

Donner des ordres et faire exécuter des tâches précises à son chien.  
Mieux maîtriser et utiliser son chien pour contenir et déplacer des animaux

**BREBIS** : 3 jours (15/09 – 13/10 – 10/11/2023)



### Contenu

- **1<sup>er</sup> jour** : rappels sur l'éducation du jeune chien, le logement et l'alimentation. Révision du rappel, des positions assis, couché, du « stop », des directions et du travail de contournement. Contention et déplacement d'un petit lot d'animaux - ordre « amène ».
- **2<sup>e</sup> et 3<sup>e</sup> jour** : positionnement du chien par rapport aux animaux – ordre « pousse ».  
Réalisation d'un parcours, utilisation du chien lors des différents chantiers.

### Public et prérequis :

Éleveurs ayant suivi la formation « Initiation à l'éducation et au dressage du chien de troupeau ».

**VACHES** : 2 jours (08/12/2023 et 12/01/2024)



### Contenu

- **1<sup>er</sup> jour** : comportement des bovins et particularités de l'utilisation du chien sur troupeau bovin. Aménagement d'un espace d'entraînement. Contournement et amenée vers le maître, travail sur un lot canalisé entre 2 fils de clôture, ordres de direction, contrôle du mouvement des animaux à l'aide du chien
- **2<sup>e</sup> jour** : sur animaux libres, recherche à distance et amenée vers le maître, négociation des passages, canalisation des animaux sur un parcours.

### Public et prérequis

Éleveurs ayant suivi la formation « Éducation et dressage du chien de troupeau : perfectionnement sur brebis ».

**Intervenant** : Philippe MERAL, Moniteur agréé Institut de l'Élevage

**Contact** : Alexandra PIZZETTA - a.pizzetta@tarn.chambagri.fr - 06 68 84 44 40

## Conduite du troupeau en sécurité et en harmonie

Pour avoir un troupeau docile afin d'organiser vos chantiers en toute sécurité pour vous et vos animaux !

**Partie 1** : comprendre son troupeau pour travailler en harmonie et en sécurité

### Objectifs

Comprendre les perceptions sensorielles et le comportement social des animaux.  
Savoir établir une bonne relation Homme / Animal.  
Être capable de se faire reconnaître comme autorité auprès des animaux.  
Adapter son comportement pour réussir les manipulations en toute sécurité.

### Contenu

- **1<sup>er</sup> jour** : santé et sécurité au travail, situations à risque, observation du troupeau (sens utilisés par l'animal et hiérarchie du troupeau), exercices pratiques pour travailler la docilité du troupeau
- **2<sup>e</sup> jour** : modes relationnels avec les animaux, prise de recul sur ses pratiques, exercices pratiques pour aborder le troupeau en ayant un comportement adapté.

#### Intervenant(s) :

Un moniteur agréé Institut de l'Élevage.  
Un conseiller prévention de la MSA.

#### Public et prérequis :

Éleveurs toutes productions ayant un chien ou non.  
Prérequis : aucun

#### Contact - Inscription :

Alexandra PIZZETTA  
a.pizzetta@tarn.chambagri.fr - 06 68 84 44 40

**Partie 2** : introduire son chien dans son troupeau en toute sécurité

Pour utiliser votre chien afin de manipuler les animaux en toute sécurité dans le cadre des différents chantiers. À la suite du stage « Comprendre son troupeau pour travailler en harmonie et en sécurité », nous vous proposons un perfectionnement de 2 jours.

### Objectifs

Raisonnement l'utilisation de son chien sur son exploitation  
Savoir établir une bonne relation Homme / Animal / Chien. Se placer dans des conditions optimales pour se faire reconnaître ainsi que son chien, comme autorité auprès des animaux.

### Contenu

- **1<sup>er</sup> jour** : perception du chien de conduite par les animaux, facteurs de réussite pour introduire le chien dans le troupeau, conditions optimales pour être en sécurité.  
Exercices pratiques sur le terrain : aborder le troupeau avec un comportement adapté, aider son chien à s'imposer, utiliser son chien pour intervenir en sécurité.
- **2<sup>e</sup> jour** : organisation des chantiers de travail pour assurer la sécurité de l'éleveur et des animaux et la réussite des manipulations.  
Exercices pratiques sur le terrain : déplacement, tri, salle de traite, chargement en bétailière, couloir de contention, changement de parcelle...



## Intégrer un chien de protection dans son troupeau

Pour choisir et introduire votre chien de façon efficace

### Contenu

Place du chien de protection, différences avec un chien de conduite.  
Comportements attendus du chien de protection.  
Choix du chiot, son introduction, ses premiers mois en bergerie, sa première sortie au pâturage.  
Gestion au quotidien.

 2 jours

#### Intervenant(s) :

Un moniteur agréé Institut de l'Élevage

#### Renseignements :

Alexandra PIZZETTA  
a.pizzetta@tarn.chambagri.fr - 06 68 84 44 40

## Optimiser la communication vers ses salariés

*Pour communiquer efficacement avec votre équipe et développer la motivation de vos salariés.*

### Objectifs

Identifier les clés de la communication et du management.  
Être capable de déléguer et de gérer une équipe.  
Comprendre les leviers de la motivation.  
Avoir les clés pour fidéliser un salarié.

### Contenu

2 journées pour aborder 3 thématiques en ateliers

- 1<sup>er</sup> atelier :  
Identification des compétences et des qualités attendues d'un salarié.  
Accompagnement de la montée en compétences du salarié.  
La délégation : quoi, à qui, comment.
- 2<sup>e</sup> atelier :  
Les enjeux d'une bonne communication.  
Les clés d'une communication efficace.  
Anticipation et gestion des conflits.
- 3<sup>e</sup> atelier :  
Pérennisation de la motivation des salariés.  
Identification des facteurs de démotivation.  
Valorisation des réussites et des personnes.

 15 et 22 janvier 2024 - 2 jours

### Intervenant(s) :

Nathalie OLIVIER – spécialiste en management, négociation et vente

### Public et prérequis :

Agriculteurs ayant recours à du personnel salarié.  
Aucun prérequis

Lieu : À définir

### Contact - Inscription :

Alexandra PIZZETTA  
a.pizzetta@tarn.chambagri.fr - 06 68 84 44 40



### Méthodes

Ateliers, échanges, analyse de pratiques. Jeux de rôle, mises en situation. Chaque participant repartira avec un plan d'actions personnel et concret.

## Favoriser le dialogue sociétal : mieux communiquer sur ses pratiques

*Maîtriser la communication dans le cadre de relations contradictoires avec le voisinage ou avec des citoyens qui vous interpellent sur vos pratiques (phyto, effluents, bruit...)*

### Objectifs

Maîtriser la communication interpersonnelle dans le cadre des relations avec le public.  
Adopter une posture d'écoute et de dialogue.  
Savoir construire un argumentaire efficace.  
Être capable de maîtriser sa communication face à la contradiction ou l'accusation.

### Contenu

- **Attentes sociétales et argumentaires de communication :**  
Réponses aux principales questions pièges : traitements, insecticides, irrigation, santé, enfants, inquiétudes générales...
- Arguments et éléments de langage pour convaincre et rassurer les voisins et le grand public.
- **Règles de communication :**  
Intonations, regards, gestuelle, écoute ...  
Gestion des situations verbales agressives.

### Méthodes

Exposés, échanges, cas concrets, exercices, mise en pratique.

 24 janvier 2024 - 1 jour

### Intervenant(s) :

Patrick CHAUB, consultant en communication (31)

### Public et prérequis :

Agriculteurs souhaitant prendre confiance dans des situations d'explication du métier, des pratiques ou dans des situations de controverse, de contradiction  
Aucun prérequis

Lieu : Albi

### Contact - Inscription :

Cécile FRAYSSE  
c.fraysse@tarn.chambagri.fr - 06 69 48 93 79





## BIEN-ÊTRE DE L'AGRICULTEUR

### Booster sa confiance en soi

*Optimisez votre potentiel en positivant les situations vécues !*



#### Objectifs


Prendre conscience des conséquences concrètes d'un manque de confiance en soi.  
Repérer dans ses fonctionnements comment il se traduit, s'entretient, se renforce.  
Identifier comment faire évoluer les choses.

#### Contenu

Freins et résultats induits par le manque de confiance, leviers d'action.  
Lien entre confiance en soi, repérage de son cap et de son potentiel.  
Croyances limitantes, positionnement par rapport aux difficultés et à la relation aux autres.  
Repérage des évolutions à mener en profitant du groupe pour capitaliser les expériences.

#### Méthodes

Présentations, travail sur des cas concrets, échanges entre agriculteurs. Etablissement d'un plan d'action et repérage des évolutions entre le début et la fin de la formation.

 **5 et 12 octobre 2023 (journée)  
19 octobre 2023 (après-midi) + ½ journée  
individuelle à définir avec la formatrice**  
2,5 jours en collectif+ ½ journée en individuel

#### Intervenant(s) :

Natalie MAURS –Conseillère d'entreprise et coach certifiée,  
Chambre d'agriculture du Tarn

#### Public et prérequis :

Tout agriculteur conscient de son manque de confiance en lui et désireux de faire évoluer la situation.  
Aucun prérequis

Lieu : Albi

#### Contact - Inscription :

Natalie MAURS  
n.maurus@tarn.chambagri.fr - 06 69 57 52 75



# Alléger sa charge et améliorer son emploi du temps

*Pour être moins stressé et plus épanoui dans votre travail*

## Objectifs

Identifier les sources de perte de temps et d'inefficacité.  
Repérer ce qu'il faut faire évoluer dans son propre cas.  
Découvrir des méthodes et outils pour aider à réussir cette évolution.

## Contenu

### • 1<sup>er</sup> jour :

Les « lois du temps » qui entravent naturellement notre efficacité, leviers pour améliorer la situation.  
Les « voleurs de temps » et les perturbateurs  
Apprendre à dire « non ».

### • 2<sup>e</sup> jour :

Objectifs d'évolution sur sa journée type ou sur une période donnée.  
Priorisation des tâches en fonction de leur urgence et de leur importance.  
Imprévus et impondérables, planification.

## Méthodes

Présentations, travail sur des cas concrets, échanges entre agriculteurs. Autodiagnostic de la situation de chaque participant.

 **7 et 14 décembre 2023 - 2 jours**

### **Intervenant(s) :**

Natalie MAURS – Conseillère d'entreprise et coach certifiée,  
Chambre d'agriculture du Tarn

### **Public et prérequis :**

Tout agriculteur souhaitant améliorer son organisation et son efficacité – prérequis : aucun

**Lieu :** Albi

### **Contact - Inscription :**

Natalie MAURS  
n.maurus@tarn.chambagri.fr - 06 69 57 52 75





# PRODUCTIONS VÉGÉTALES



Réglementaire



Ecophyto



Nouveau



FMD



AI



C. Climatique

## GRANDES CULTURES

### Concevoir un système économe en intrants

*Pour imaginer des approches innovantes et mettre en place une agriculture durable et moins coûteuse.*



#### Objectifs

Comprendre les limites du système actuel (hausse des charges, contraintes environnementales, disponibilité des engrais...).

Découvrir des solutions pour réduire l'usage des produits phytosanitaires et des engrais.

Concevoir une rotation économe en intrants.



#### Contenu

Systèmes de production actuels : analyse, identification des limites.

Solutions permettant une diminution des intrants.

Cultures envisageables dans le contexte actuel.

Elaboration de rotations répondant aux enjeux des exploitations des participants.

Itinéraires techniques permettant des économies d'intrants.



#### Méthodes

Exposés, échanges. Élaboration d'un plan d'action personnalisé pour rendre son système plus économe en intrants.



5 décembre 2023 - 1 jour

#### Intervenant(s) :

Maëva COLOMBET, conseillère grandes cultures, CA81

#### Public et prérequis :

Agriculteurs en grandes cultures désireux de limiter le recours aux intrants. Porteurs de projet ayant prévu ce besoin lors du RDV PPP. Aucun prérequis.

Lieu : Albi

#### Contact - Inscription :

Maëva COLOMBET

m.colombet@tarn.chambagri.fr - 06 69 45 08 56



## Désherbage mécanique en grandes cultures

*Y voir plus clair dans les outils de désherbage mécanique*



### Objectifs

Identifier les leviers agronomiques adaptés à son contexte pour maîtriser les adventices (lutte préventive et curative).  
Savoir choisir les outils de désherbage mécanique les plus appropriés. Être capable de régler les outils de désherbage mécanique en fonction du salissement, des sols et des cultures.



### Contenu

Éléments de biologie des principales adventices problématiques et méthodes de lutte agronomiques.  
Les différents outils de désherbage mécanique (herse étrille, houe rotative, bineuse, roto-étrille, écimeuse...) : avantages et inconvénients, éléments de coûts, périodes d'utilisation.  
Tests et réglages d'agressivité sur cultures d'hiver et / ou printemps.  
Intégration du désherbage mécanique dans la stratégie de gestion des adventices.



### Méthodes

Exposé, témoignage d'un agriculteur, échanges, visite et démonstration de matériel.



**5 mars 2024 - 1 jour**

### Intervenant(s) :

Sébastien JALBY, conseiller agroéquipement, FDCUMA81 et Ghislain PERDRIEUX, conseiller grandes cultures, CA81

### Public et prérequis :

Agriculteurs en grandes cultures souhaitant mettre en place le désherbage mécanique, porteurs de projet ayant prévu ce besoin lors du RDV PPP. Prérequis : aucun.

**Lieu :** Sur une exploitation agricole à définir avec le groupe

### Contact - Inscription :

Maëva COLOMBET

m.colombet@tarn.chambagri.fr - 06 69 45 08 56



## Reconnaissance des adventices en grandes cultures

*Pour identifier et quantifier les adventices en grandes cultures afin de gérer au mieux le salissement de vos parcelles*



### Objectifs

Savoir identifier ses adventices.  
Mieux connaître leurs caractéristiques biologiques, habitat et facteurs favorables.



### Contenu

Identification des adventices les plus courantes : biologie, stratégie de développement, habitat, facteurs favorables, nuisibilité.  
Seuils d'intervention pour ces adventices.  
Mise en pratique sur le terrain : exercices de reconnaissance d'adventices et de détermination d'un plan d'action afin de les contrôler durablement.



### Méthodes

Exposés. Observations sur le terrain, diagnostic, plan d'actions.



**A définir - 1 jour**

### Intervenant(s) :

Ghislain PERDRIEUX, conseiller grandes cultures et Emmanuel CAMPAGNE, conseiller biodiversité, CA81

### Public et prérequis :

Agriculteurs ayant des problématiques d'adventices ou souhaitant se perfectionner dans leur reconnaissance et leur gestion. Porteurs de projet ayant prévu ce besoin lors du RDV PPP. Prérequis : aucun

**Lieu :** Albi ou Lavaur en fonction des demandes

### Contact - Inscription :

Ghislain PERDRIEUX

g.perdrieux@tarn.chambagri.fr - 06 69 18 30 04



# Physiologie de la vigne et mise en application pour une taille raisonnée

*Pour limiter les impacts des maladies du bois dans vos parcelles*



### Objectifs

Comprendre la physiologie de la vigne, l'impact des travaux en vert et de la taille.  
Analyser les causes de dépérissement de la vigne et comprendre les solutions pour les limiter.  
Comprendre et mettre en œuvre des pratiques agroécologiques renforçant la santé de la vigne.  
Mesurer l'impact des pratiques de taille sur le rendement et la performance économique.

### Contenu

**Temps à distance à réaliser avant les journées en présentiel depuis chez vous :** 5h30 (contenus et animation par Ver de Terre Production).  
Connaissances fondamentales sur la morphologie et la physiologie de la vigne.

#### • 1<sup>er</sup> jour :

Croissance / développement / flux de sève.  
Mécanismes de défense de la vigne contre les agresseurs.  
Incidence des angles de coupes.  
Dessèchement, pourrissement et mortalité des bois.  
Après-midi sur le terrain : dissection de vieux pieds de vignes et de pieds malades, observation de la compartimentation et du recouvrement des plaies, lien entre stratégie de taille et symptomatologie.

#### • 2<sup>e</sup> jour :

Tailles Guyot, cordon de Royat, gobelets... et impacts sur la santé et la pérennité de la vigne.  
Construction et entretien du cep dans le respect des flux de sève.  
Travaux en vert et qualité des ceps et du raisin  
Regreffage, marcottage.  
Techniques pour réparer un cep fortement atteint.  
Impacts d'une vigne en bonne santé sur la performance économique du vignoble.  
Après-midi sur le terrain : mise en pratique, angles de coupes / choix des coursons et baguettes, stratégies de taille.

### Méthodes

E-learning pour les temps à distance.  
Exposés, échanges, démonstration et mise en pratique sur le terrain.



**Ouverture temps à distance : 4 décembre 2023 - Journées en présentiel les 18 et 19 décembre 2023 - 2 jours + 5h30 à distance**

#### **Intervenant(s) :**

François DARGELOS, viticulteur et formateur pour Ver de Terre Production

#### **Public et prérequis :**

Viticulteurs et leurs salariés, porteurs de projet ayant prévu ce besoin lors du RDV PPP.

Prérequis : avoir un ordinateur et une connexion Internet pour la réalisation des temps à distance

**Lieu :** Gaillac + exploitation

#### **Contact - Inscription :**

Virginie VIGUES

v.vigues@tarn.chambagri.fr - 06 68 91 10 73



## Gérer l'irrigation des cultures légumières pour économiser l'eau

Pour mesurer l'importance de l'eau pour la plante et dans le système de production

### Objectifs

Évaluer les avantages et les inconvénients de différents systèmes d'irrigation.

Savoir choisir le système adapté à son exploitation pour améliorer sa performance et réaliser des économies.

Construire son système d'irrigation.

### Contenu

#### • 1<sup>er</sup> jour :

Notions de débits et de pressions. Conception d'un réseau d'irrigation, adéquation des besoins et des ressources. Pertes de charges.

Les pompes : types et fonctionnement.

Les filtres, les conduites et choix du matériel à la parcelle

#### • 2<sup>e</sup> jour :

Besoins en eau des cultures maraîchères.

Stratégies de pilotage de l'irrigation et outils d'aide à la décision.

### Méthodes

Exposés, échanges, visite d'une exploitation maraîchère, mise en pratique concrète sur son système.

 **A définir - 2 jours**

#### Intervenant(s) :

Simon CORDIER, technicien spécialisé irrigation CRIIAM

#### Public et prérequis :

Maraîchers, porteurs de projet en maraîchage ayant prévu ce besoin lors du RDV PPP. Aucun prérequis

**Lieu :** Albi ou Gaillac selon les demandes

#### Contact - Inscription :

Anaïs HUILLET

a.huillet@tarn.chambagri.fr - 06 62 11 40 82



## Initiation au travail du métal : auto-construction d'outils adaptés au maraîchage

Pour apprendre à construire vos outils en métal !



### Objectifs

Découvrir les bases du travail du métal adapté à la ferme. Démystifier des outils comme la meuleuse ou le poste à souder. Gagner en autonomie pour fabriquer, entretenir et réparer son matériel agricole.

### Contenu

#### • 1<sup>er</sup> jour :

Tour d'atelier, lecture de plans, consignes de sécurité. Outils de découpe, utilisation de la meuleuse et de la tronçonneuse à métaux. Perçage de l'acier.

#### • 2<sup>e</sup> jour :

Soudage à l'arc. Approfondissement de la découpe et du perçage. Taraudage et affutage de forêts.

#### • 3<sup>e</sup> jour :

Montage, assemblage et réglage des outils. Entretien et stockage du matériel électroportatif.

### Méthodes

Apports, échanges, démonstration d'outils (meuleuse, tronçonneuse à métaux), travaux pratiques de découpe, perçage, soudage à l'arc.

 **4, 5 et 6 décembre 2023 - 3 jours**

#### Intervenant(s) :

Léo SERRE, formateur, L'Atelier Paysan

#### Public et prérequis :

Agriculteurs et maraîchers. Prérequis : aucun.

**Lieu :** Gaillac

#### Contact - Inscription :

Anaïs HUILLET

a.huillet@tarn.chambagri.fr - 06 62 11 40 82



# La production de plants francs et greffés en maraîchage

Pour faire de meilleurs choix sur l'atelier pépinière



## Objectifs

Acquérir les principes de base de la production de plants maraîchers.

Connaître et mettre en pratique les techniques, enjeux et précautions du greffage.

## Contenu

### L'atelier pépinière :

Matériel utilisé et équipements nécessaires en pépinière. Choix et qualité des semences

Exigences thermiques et hygrométriques en pépinière (sol, ambiance...). Itinéraires de production des plants francs.

### Le greffage :

Cultures et porte-greffes. Intérêt du greffage dans la protection contre les ravageurs et maladies.

Précautions à prendre et itinéraires culturaux pour la production de plants de solanacées et de cucurbitacées.

## Méthodes

Exposés participatifs, échanges, visite de l'espace dédié à la production de plants et de l'espace test, atelier pratique de greffage.

 13 novembre 2023 - 1 jour

### Intervenant(s) :

Catherine MAZOLLIER, responsable filière maraîchage, GRAB

### Public et prérequis :

Maraîchers AB et conventionnels

Candidats à l'installation ayant prévu ce besoin dans leur RDV PPP. Prérequis : aucun

**Lieu :** Gaillac (Essor Maraîcher)

### Contact - Inscription :

Anaïs HUILLET

a.huillet@tarn.chambagri.fr - 06 62 11 40 82



## Production et séchage des plantes aromatiques et médicinales

Afin de mieux comprendre les spécificités de cet atelier !



### Objectifs

Acquérir les bases de la production de plantes aromatiques et médicinales. Connaître les conditions de séchage et de mise en place d'un tel outil.



### Contenu

#### • 1<sup>er</sup> jour : production

Techniques de pépinière : bouture, semis, repiquage, choix du matériel et des variétés. Travail du sol et amendements. Itinéraires techniques des plantes « feuilles », « fleurs », « racines », « graines ».

#### • 2<sup>e</sup> jour : séchage

Travail de la plante avant et après séchage. Organisation d'un roulement cueillette / séchoir. Techniques de séchage, comparaison des systèmes de séchoirs. Dimensionnement et chiffrage d'un séchoir.



### Méthodes

Exposés, échanges, adaptation aux productions des projets de chacun.



27 et 28 novembre 2023 - 2 jours

### Intervenant(s) :

Antton OGER, producteur et formateur en PPAM, Le Jardin d'Altair (24)

### Public et prérequis :

Maraîchers, agriculteurs ayant un projet de développement d'atelier PPAM ou en démarrage d'atelier. Candidats à l'installation ayant prévu ce besoin lors de l'entretien PPP. Prérequis : Aucun

Lieu : Gaillac

### Contact - Inscription :

Anaïs HUILLET  
a.huillet@tarn.chambagri.fr - 06 62 11 40 82



## Produire des semences potagères et fourragères

Pour diversifier vos cultures et vos revenus en étant informé des éléments importants pour la mise en place d'une production de semences



### Objectifs

Comprendre le fonctionnement de la filière semences fourragères et potagères. Connaître les interlocuteurs de la filière. Comprendre les contrats de production. Choisir les porte-graines à multiplier sur son exploitation.



### Contenu

#### • 1<sup>er</sup> jour :

La filière semences et son organisation : les productions et établissements semenciers du Tarn. Contrats de production et convention type entre le producteur et l'établissement. Bases technico-économiques des principales cultures de porte-graines fourragères et potagères : luzerne, trèfle, carotte, oignon...

#### • 2<sup>e</sup> jour :

Matériel et équipements spécifiques.



### Méthodes

Exposé, échanges. Rencontre avec un agriculteur multiplicateur et un établissement semencier. Élaboration d'un plan d'actions individuel.



À définir - 2 jours

### Intervenant(s) :

Techniciens spécialistes des semences, agriculteur multiplicateur

### Public et prérequis :

Tout agriculteur intéressé par la production de semences potagères et / ou fourragères, ou débutant dans la production. Candidats à l'installation ayant prévu ce besoin lors du RDV PPP

Lieu : Albi + visite

### Contact - Inscription :

Camille BOURGOIS  
c.bourgeois@tarn.chambagri.fr - 06 69 46 62 53



# Conception et conduite d'un verger en agro-écologie

*Mettre en place un verger en agroécologie pour commercialiser en circuit court*

Un parcours sur mesure pour les arboriculteurs ou porteurs de projet en verger agroécologique.

-> 2 jours sur les fondamentaux de la mise en place d'un verger en agroécologie + 1 jour sur la gestion de la fertilité des vergers de fruits à pépin et noyaux – format 2 jours ou 3 jours au choix.

## Objectifs

Maîtriser la plantation et la conduite d'un verger en agroécologie, identifier les étapes de mise en place et d'entretien et disposer de références technico-économiques pour réussir ! Et en bonus, acquérir les bonnes pratiques en fertilité du verger.

## Contenu

### • 2 Jours fondamentaux

Définitions, critères de choix du système verger en « bloc » ou système agroforestier. Exigences pédoclimatiques des principales espèces fruitières. Critères de choix des porte-greffes, des distances de plantation, des modes de conduite, critères commerciaux.

Système de vente en circuit court.

Commande des plants, insertion de la biodiversité fonctionnelle, préparation de la plantation avec palissage éventuel, plantation, entretien de la plantation en phase « juvénile ».


Exemple de la ferme pilote de La Durette.

### • 1 jour fertilité

Rappels sur les sols et les fertilités (physiques, biologiques, chimiques).

Avantages et inconvénients des systèmes bloc et agroforestier / besoins des arbres. Entretien du sol et de la biodiversité.

Besoins des arbres fruitiers, appréciation visuelle de l'état nutritionnel des arbres.

 **Début 2024**- 2 ou 3 jours au choix

### Intervenant(s) :

Intervenant : Gilles LIBOUREL, référent arboriculture au GRAB

### Public et prérequis :

Arboriculteurs ou porteurs de projet en verger agroécologique (si candidats à l'installation : besoin prévu dans le PPP). Prérequis : aucun

**Lieu :** Gaillac

### Contact - Inscription :

Stéphanie CAMAZON

s.camazon@tarn.chambagri.fr - 06 69 45 54 15

## Méthodes

Exposés, échanges, visites de vergers, études des cas concrets des participants en ateliers.

## POUR ALLER PLUS LOIN

# Gestion des maladies et ravageurs dans un verger en agroécologie

*Optimiser la protection du verger en combinant les approches (dont phytothérapie)*

2 jours, Gaillac, février – mars 2024

## Objectifs

Comprendre les différentes approches de protection du verger, découvrir les méthodes phytothérapeutiques et leur efficacité, et concevoir des itinéraires de protection adaptés.

## Contenu

Biodiversité fonctionnelle, description des bioagresseurs, itinéraires techniques adaptés : techniques préventives de la conception du verger à l'entretien, jusqu'aux interventions phytosanitaires.

Historique, environnement et définition de la phytothérapie.

Expérimentations et résultats, pratiques des producteurs.

## Méthodes

Échanges, visite d'un verger à problèmes de bioagresseurs.



D'autres thématiques vous seront proposées :  
Taille et irrigation des vergers en agroécologie...

## Chanvre CBD : une opportunité de diversification ?

Chanvre CBD : une culture au développement récent à découvrir



### Objectifs

Comprendre le contexte réglementaire qui encadre la production de chanvre CBD.  
Découvrir les différentes étapes de la production et les points clés de l'itinéraire technique.  
Comprendre la filière et le marché pour préparer sa commercialisation.

### Contenu

Cadre réglementaire européen et français, évolutions et perspectives.  
État des lieux de la filière, de sa structuration et ses débouchés actuels.  
Conduite technique de la culture : préparation du sol, choix des semences, fertilisation, entretien de la culture, récolte, séchage...

### Méthodes

Exposé, présentation et échanges sur la base de vidéos tournées sur l'exploitation du formateur.

 21 novembre 2023 - 1 jour

#### Intervenant(s) :

Jouany CHATOUX, agriculteur et spécialiste de la culture de CBD

#### Public et prérequis :

Agriculteurs en recherche de diversification  
Candidats à l'installation ayant prévu ce besoin lors de l'entretien PPP. Prérequis : aucun

Lieu : Albi

#### Contact - Inscription :

Maëva COLOMBET  
m.colombet@tarn.chambagri.fr - 06 69 45 08 56



## Diversifier sa production en intégrant un atelier de production de champignons : pleurotes et shiitakés

Pour mieux identifier les enjeux et paramètres à prendre en compte pour cette activité !

### Objectifs

Acquérir les bases de la production mycicole.  
Connaitre les conditions de mise en place d'un tel atelier sur le plan technique, économique et organisationnel.

### Contenu

#### • 1<sup>er</sup> jour :

Les champignons : chiffres, organisation de l'atelier, schémas de production.

Le pleurote et le shiitake : présentation et cycle de production.

Organisation de la production sur substrat (et son recyclage), pasteurisation, ensemencement, incubation, fructification.

Méthode de récolte, stockage, vente, calcul des rendements, analyse technico économique (prix de revient, investissements, temps de travail).

Mise en pratique : préparation du substrat.

#### • 2<sup>e</sup> jour :

Problèmes de contaminations.

Aménagements et ambiance en incubation (O<sup>2</sup>, CO<sup>2</sup>, humidité, lumière, température...).

Reproduction et multiplication du mycélium.

Mise en pratique : pesée, mélange, inoculation, mise en sac et tassage des blocs.



 29 et 30 Janvier 2024 - 2 jours

#### Intervenant(s) :

Ken DELCOURT, formateur et producteur de champignons

#### Public et prérequis :

Maraîchers, agriculteurs ayant un projet de développement d'un atelier mycicole ou en démarrage d'atelier.  
Candidats à l'installation ayant prévu ce besoin lors du RDV PPP. Prérequis : aucun

Lieu : Gaillac

#### Contact - Inscription :

Anaïs HUILLET  
a.huillet@tarn.chambagri.fr - 06 62 11 40 82



### Méthodes

Exposé, échanges, mise en pratique



# PRODUCTIONS ANIMALES



Réglementaire



Ecophyto



Nouveau



FMD



AI



C. Climatique

## FOURRAGES

### Adapter son système fourrager au changement climatique

*Pour sécuriser votre système fourrager et le rendre plus résilient*



#### Objectifs

Comprendre l'impact du changement climatique. Mesurer la résilience de son système fourrager face au changement climatique. Explorer les leviers d'amélioration possibles.



#### Contenu

L'impact du changement climatique sur les systèmes fourragers.  
Estimation de son autonomie fourragère et sécurisation des stocks.  
Leviers possibles pour adapter son système fourrager.  
Approfondissement de quelques leviers : diversification des ressources, optimisation des surfaces dédiées au pâturage.



#### Méthodes

Exposés, échanges, exercices, mise en pratique.



12 octobre 2023 - 1 jour

#### Intervenant(s) :

Caroline AUGUY, conseillère fourrages, CA81

#### Public et prérequis :

Tout éleveur souhaitant adapter son système fourrager. Candidats à l'installation ayant prévu ce besoin lors de l'entretien PPP. Aucun prérequis

Lieu : Albi

#### Contact - Inscription :

Caroline AUGUY

c.auguy@tarn.chambagri.fr - 06 69 32 03 37



# Pâturage tournant : une herbe bien gérée nourrit le porte-monnaie

Valoriser au mieux vos prairies et réduire vos charges



## Objectifs

Être capable de mettre en place le pâturage tournant sur son exploitation et de le piloter au fil des saisons.

## Contenu

### • 1<sup>er</sup> jour :

Les mécanismes de pousse de l'herbe.  
Calibrage et organisation du pâturage tournant,  
Pilotage du pâturage en cours de campagne

• 2<sup>e</sup> jour (après-midi) : Retours d'expériences chez un agriculteur pratiquant le pâturage tournant

### Accompagnement individuel :

Une 1/2 journée sur votre exploitation pour répondre à vos problématiques sur la mise en place du pâturage tournant.

• 3<sup>e</sup> jour : Après-midi en mars chez un agriculteur du groupe : gestion de la mise à l'herbe, estimation de la biomasse, du volume d'herbe disponible et des jours d'avance.

• 4<sup>e</sup> jour : Après-midi en juin chez un agriculteur du groupe : gestion du pic de pousse et du pâturage estival.

• 5<sup>e</sup> jour : en novembre, bilan de la saison de pâturage. Chez un agriculteur du groupe : pilotage du pâturage d'automne et en entrée d'hiver.



23/01/24 journée & 30/01/24 après-midi

1 après-midi en mars et en juin ; 1 journée en novembre (les dates seront calées avec le groupe) + 1/2 journée en individuel  
3.5 jours en collectif et 0.5 j en individuel

### Intervenant(s) :

Caroline AUGUY, conseillère spécialisée fourrages, Chambre d'agriculture du Tarn

### Public et prérequis :

Tout éleveur souhaitant améliorer sa gestion du pâturage.  
Aucun prérequis

Lieu : Albi

### Contact - Inscription :

Caroline AUGUY  
c.auguy@tarn.chambagri.fr - 06 69 32 03 37



### Méthodes

Exposés, échanges. Visite et témoignage d'un éleveur.  
Cas concrets, exercices, mise en pratique. Temps d'accompagnement individualisé pour travailler une problématique individuelle.

# L'arbre en élevage : une ressource fourragère et un micro-climat pour le troupeau

Valoriser l'arbre comme un levier agronomique en mettant à profit ses multiples bienfaits sur vos exploitations. Trouver des leviers d'adaptation et d'atténuation du changement climatique

## Objectifs

Comprendre les enjeux du changement climatique sur les prairies et ressources fourragères.  
Comprendre l'impact des arbres dans les systèmes d'élevage. Connaître les atouts de l'arbre fourrager et son intégration à la ration du troupeau. Identifier les clés de réussite d'un projet agro-forestier en élevage.

## Contenu

Les enjeux du changement climatique sur la productivité et la conduite des prairies.  
Interaction entre arbre et cultures fourragères : densité et choix des essences, effets sur les stades phénologiques de la prairie et l'appétence. Impact de l'arbre dans le système d'élevage (bien-être et performance) : création d'un micro-climat, impact sur le comportement des animaux.  
Productivité fourragère arborée : production par hectare et itinéraires techniques adaptés, intégration des feuilles dans la ration.  
Conception de projets agroforestiers : exemples et étapes des projets.



3 octobre 2023 - 1 jour

### Intervenant(s) :

Fabien LIAGRE (AGROOF)

### Public et prérequis :

Éleveurs intéressés par le thème. Candidats à l'installation ayant prévu ce besoin lors du RDV PPP  
Aucun prérequis.

Lieu : Fontrieu

### Contact - Inscription :

Caroline AUGUY  
c.auguy@tarn.chambagri.fr - 06 69 32 03 37



### Méthodes

Exposés, échanges. Cas concrets, retours d'expériences

## Pérenniser ses prairies

Pour garder des prairies productives et de qualité plus longtemps et limiter les coûts et les risques liés à l'implantation.



### Objectifs

Comprendre les causes de la dégradation des prairies. Connaître les pratiques évitant la dégradation et permettant d'y remédier.

### Contenu

L'impact du changement climatique sur les prairies  
Les principales causes de la dégradation des prairies  
Comment éviter qu'une prairie ne se dégrade ?  
Choix des espèces adaptées, éléments de conduite (pâturage, fauche, entretien, fertilisation ...).  
Solutions à mettre en place face à une prairie dégradée. Diagnostic de l'état d'une parcelle dégradée et apport de solutions correctives.

### Méthodes

Exposés, échanges. Visite et témoignage d'un éleveur.  
Cas concrets, exercices mise en pratique : utilisation de l'outil PERPET pour diagnostiquer et améliorer l'état d'une parcelle dégradée.

 **Septembre 2024 - 1 jour**

#### Intervenant(s) :

Caroline AUGUY, conseillère spécialisée fourrages, Chambre d'agriculture du Tarn

#### Public et prérequis :

Tout éleveur souhaitant améliorer la pérennité de ses prairies. Candidats à l'installation ayant prévu ce besoin lors du RDV PPP. Aucun prérequis

**Lieu :** Albi

#### Contact - Inscription :

Caroline AUGUY  
c.auguy@tarn.chambagri.fr - 06 69 32 03 37



## BÂTIMENTS

## Un bâtiment d'élevage adapté à demain

Pour un bâtiment plus « cool » et moins « hot », et des animaux au frais !



### Objectifs

S'approprier la démarche projet dans la construction d'un bâtiment d'élevage. Intégrer le cadre réglementaire et le contexte du changement climatique dans la réflexion du projet bâtiment.

### Contenu

#### • 1<sup>er</sup> jour :


Appropriation de la méthode projet : identification des atouts / contraintes pour son projet bâtiment  
Élaboration du projet bâtiment en tenant compte de la réglementation.

#### Temps à distance (1H30) :

Identification des éléments de contexte, de l'existant et des besoins à venir. Contraintes environnementales et solutions pour y remédier.

#### • 2<sup>e</sup> jour :

Critères liés au bien-être animal et à l'ergonomie de travail pour « dimensionner » durablement un bâtiment dans un contexte de changement climatique. Postes de charges d'un projet bâtiment et leviers permettant de les réduire.  
Étapes et outils nécessaires à l'esquisse d'un bâtiment.

 **À définir - 2 jours + 1 h 30 de temps à distance entre les deux dates**

#### Intervenant(s) :

JP. DELMAS et J. NEDELLEC, conseillers bâtiments, CA81  
Philippe MILLET, conseiller MSA

#### Public et prérequis :

Éleveurs ayant un projet de construction ou de réaménagement de bâtiment, disposant d'un ordinateur et d'une connexion Internet, porteurs de projet ayant identifié ce besoin lors du RDV PPP.

**Lieu :** Albi

#### Contact - Inscription :

Julien NEDELLEC  
j.nedellec@tarn.chambagri.fr - 06 69 23 61 76



### Méthodes

Apports théoriques. Exercices pratiques, travaux de groupes. Échanges. Temps à distance sur ordinateur.

# Mettre en place et gérer un plan de biosécurité en élevage avicole

Pour respecter l'arrêté du 8 février 2016 relatif à la prévention contre l'influenza aviaire



## Objectifs

Comprendre les risques liés à la propagation du virus Influenza aviaire. Repérer les adaptations nécessaires à une mise aux normes. Être capable de mettre en place et gérer son plan de biosécurité.



## Contenu

### • 1<sup>er</sup> jour

Grippe aviaire, enjeux, lien entre maîtrise sanitaire et maladie. Soutiens financiers existants. Bonnes pratiques en élevage et réalisation d'un autodiagnostic, identification des mesures correctives.

### • 2<sup>e</sup> jour

Suite à l'autodiagnostic, aménagements à prévoir : barrières sanitaires, propreté des abords, nettoyage, circulation des personnes, des véhicules, des intrants, lutte contre les nuisibles, vide sanitaire...

**Le plan de biosécurité** : composition et mise à jour

**Le plan d'autocontrôle** : nature et fréquence.

Enregistrement et traçabilité des interventions extérieures et des bandes.



**2 sessions : 4 et 11 décembre 2023 ou 4 et 11 mars 2024 - 2 jours**

### Intervenant(s) :

Luc GARRIGUES, conseiller bâtiment et volailles, CA81

### Public et prérequis :

Éleveurs de volailles, porteurs de projet ayant prévu ce besoin lors du RDV PPP. Prérequis : aucun

**Lieu** : Albi

### Contact - Inscription :

Luc GARRIGUES

l.garrigues@tarn.chambagri.fr - 06 69 15 27 60



### Méthodes

Exposés. Autodiagnostic. Remise d'outils

## BIEN-ÊTRE ANIMAL

### ÉLEVEURS DE VOLAILLES : FORMATIONS AU BIEN-ÊTRE ANIMAL

Depuis le 1<sup>er</sup> janvier 2022, tous les élevages doivent désigner un référent bien-être animal, quelle que soit la taille de l'exploitation. La désignation du référent se fait par voie d'affichage sur chaque site de l'élevage où il intervient, et doit être mentionnée dans le registre d'élevage.

Le rôle du référent est de sensibiliser au bien-être animal toutes les personnes travaillant au sein de l'élevage. Pour les élevages de porcs et de volailles, une obligation de suivi d'un parcours de formation est mise en place :

- **7 heures de formation minimum sur la thématique du bien-être animal**, dans le cadre d'une formation « labellisée bien-être animal »
- **ET un module de formation à distance d'une durée de 2 heures disponible sur :**  
<https://formation-referent-bien-Être-animal.fr/a-propos/>

Les référents bien-être animal doivent démarrer le parcours de formation dans un délai de 6 mois après leur désignation. Ensuite, ils ont 18 mois pour finaliser le parcours (7h minimum de formation + le module en ligne). Par exemple si vous avez désigné un référent au 1<sup>er</sup> janvier 2023, le parcours de formation devra être terminé au 31 décembre 2024.

**La Chambre d'agriculture du Tarn accompagne les éleveurs de volailles (poulets de chair, pondeuses, palmipèdes) dans cette mise en conformité avec des formations labellisées bien-être animal. Les 3 formations suivantes vous permettent de répondre à cette obligation.**

*Les délais de désignation d'un référent bien-être animal et de réalisation du parcours de formations sont susceptibles d'évoluer. Les informations à jour sont disponibles sur le site du Ministère de l'Agriculture.*

## Des volailles en bonne santé

*Des réflexes simples pour maintenir vos animaux en bonne santé*



### Objectifs

Comprendre les besoins des volailles pour s'adapter aux aléas climatiques et autres stress. Mettre en évidence les facteurs favorisant les pathologies en élevage de volailles. Identifier des actions concrètes favorisant le bien-être animal.



### Contenu

Bases de physiologie des volailles.  
Importance du lieu de vie, à l'intérieur du bâtiment et dans le parcours.  
Facteurs de l'équilibre alimentaire.  
Salmonelles : définition, réglementation, prévention.  
Réponse aux problématiques de l'élevage : picage, parasites externes, ponte irrégulière, qualité de l'œuf, troubles digestifs et respiratoires, boiteries...  
Planning de prévention.



### Méthodes

Exposés, échanges, travaux de groupe, jeu interactif.



**7 novembre 2023 - 1 jour**

### Intervenant(s) :

Nathalie LAROCHE, vétérinaire, GIE Zone Verte

### Public et prérequis :

Référents bien-être animal en élevage de volailles (chair et pondeuses). Candidats à l'installation ayant prévu ce besoin lors de l'entretien PPP. Aucun prérequis

**Lieu :** Albi

### Contact - Inscription :

Luc GARRIGUES

[l.garrigues@tarn.chambagri.fr](mailto:l.garrigues@tarn.chambagri.fr) - 06 69 15 27 60



Avec cette formation, vous répondez aux 7h de formation obligatoires pour le référent bien-être animal en élevage de volailles

## Élevage avicole : le bien-être animal au quotidien

*Identifier les leviers d'amélioration du bien-être animal dans votre élevage tout en répondant à l'obligation de formation*



### Objectifs

Comprendre la notion de bien-être animal en élevage avicole. Comprendre les comportements naturels des volailles. Savoir mesurer le bien-être animal dans son élevage et identifier des leviers d'action pour l'améliorer.



### Contenu

Bien-être animal : historique, acteurs et controverses.  
Les 5 libertés de l'animal. Points-clés d'un animal en bonne santé. Indicateurs d'évaluation du bien-être en élevage : pododermatites, performances...  
Outils d'évaluation du bien-être animal.  
Éthologie, intérêts pour l'élevage : le comportement naturel des animaux.  
Particularités des 5 sens des volailles. Points critiques et périodes à risque : manipulation, arrivée des poussins, facteurs de stress extérieurs.  
Rôle de l'éleveur dans la communication autour du bien-être animal.



### Méthodes

Présentation, échanges.



**2 sessions : 16 octobre 2023 ou 27 novembre 2023 - 1 jour**

### Intervenant(s) :

Nathalie LAROCHE, vétérinaire, GIE Zone Verte

### Public et prérequis :

Référents bien-être animal en élevage de volailles (chair et pondeuses). Candidats à l'installation ayant prévu ce besoin lors de l'entretien PPP. Aucun prérequis.

**Lieu :** Albi

### Contact - Inscription :

Luc GARRIGUES

[l.garrigues@tarn.chambagri.fr](mailto:l.garrigues@tarn.chambagri.fr) - 06 69 15 27 60



Avec cette formation, vous répondez aux 7h de formation obligatoires pour le référent bien-être animal en élevage de volailles

## Bien-être animal en filière Palmipède

Identifier les leviers d'amélioration du bien-être animal dans votre élevage, tout en répondant à l'obligation de formation



### Objectifs

Comprendre la notion de bien-être animal en élevage palmipède et les réglementations bien-être. Comprendre les comportements naturels des palmipèdes. Savoir mesurer le bien-être animal dans son élevage et identifier des leviers d'action pour améliorer le bien-être.

### Contenu


Le bien-être animal : historique, acteurs et demande sociétale, relation homme-animal, réglementations. Les 5 libertés de l'animal. Les besoins comportementaux des palmipèdes et les moyens à mettre en place pour les satisfaire. Les outils d'évaluation du bien-être animal, la méthode EBENE®.

Les différents critères d'alerte de bien-être. Le contexte réglementaire vis-à-vis de la mise à mort et les situations exigeant une mise à mort en élevage. Les paramètres de l'ambiance d'un bâtiment, les extrêmes climatiques et les moyens de les gérer.

Les différents types d'accès aux parcours et leurs aménagements.

### Méthodes

Présentation, exposés, échanges

 **2 sessions : 26 octobre 2023 ou 30 novembre 2023 - 1 jour**

#### Intervenant(s) :

Bénédicte PENNANGUER, Technicienne et Formatrice Avicole, ITAVI

#### Public et prérequis :

Référents bien-être animal en élevage de volailles (palmipèdes). Candidats à l'installation ayant prévu ce besoin lors de l'entretien PPP. Aucun prérequis

**Lieu :** Albi

#### Contact - Inscription :

Luc GARRIGUES

lgarrigues@tarn.chambagri.fr - 06 69 15 27 60



Avec cette formation, vous répondez aux 7h de formation obligatoires pour le référent bien-être animal en élevage de volailles

## CONDUITE D'UN ATELIER

### Installer un petit rucher sur son exploitation – Initiation

Pour conduire un petit rucher sur votre ferme

### Objectifs

Acquérir les bases de l'apiculture. Détecter un environnement favorable à la colonie. Connaître le matériel spécifique. Se familiariser avec la réglementation. Adopter des pratiques respectueuses des pollinisateurs.

### Contenu

#### • 1<sup>er</sup> jour :

Filière apicole et mise en place d'un rucher. Biologie, comportement et activités de l'abeille. Bonnes pratiques culturelles respectueuses des pollinisateurs. Matériel nécessaire à la conduite d'un petit rucher. Ouverture d'une ruche, utilisation de l'enfumeur et gestes de base.

#### • 2<sup>e</sup> jour :

Réglementation autour de l'activité apicole  
Planning de conduite annuelle d'un petit rucher  
Les principales manipulations.

### Méthodes

Exposés, échanges entre stagiaires. Visite, mise en pratique en exploitation (réalisation de manipulations).

 **5 et 12 octobre 2023 - 2 jours**

#### Intervenant(s) :

Vincent FABREGUE, apiculteur à Lisle sur Tarn

#### Public et prérequis :

Agriculteurs, maraîchers, producteurs de PPAM, arboriculteurs ayant identifié ce besoin et souhaitant installer quelques ruches sur leur exploitation. Porteurs de projet ayant prévu ce besoin lors du RDV PPP. Prérequis : aucun.

**Lieu :** Gaillac et Lisle sur Tarn

#### Contact - Inscription :

Stéphanie CAMAZON

s.camazon@tarn.chambagri.fr - 06 69 45 54 15



## Utilisation raisonnée des huiles essentielles en élevage – Initiation

*Pour utiliser les huiles essentielles sur votre troupeau en toute sécurité*



### Objectifs

Comprendre le cadre légal d'usage des huiles essentielles en élevage et les situer au sein des protocoles hygiéniques globaux. Connaître les huiles essentielles majeures en élevage et savoir les utiliser. Savoir utiliser des protocoles à base d'huiles essentielles répondant aux principales problématiques de l'élevage.



### Contenu

#### • 1<sup>er</sup> jour :

Cadres réglementaires et législatifs : responsabilités éleveur / vétérinaire. Place des huiles essentielles dans les bonnes pratiques d'élevage. Huiles essentielles : propriétés, toxicité, contre-indications, conservation, critères de qualité, coût, intérêts et limites, réglementation. Modes d'administration, excipients, dosages. Quelques huiles essentielles majeures en élevage. Manipulations pratiques : matériel pour démarrer, produits de base.

#### • 2<sup>e</sup> jour :

Protocoles d'intervention sur différentes problématiques. Ouverture sur d'autres techniques pour résoudre les problèmes en élevage.



**16 janvier et 8 février 2024 - 2 jours**

### Intervenant(s) :

Dr. Jean Pierre DIZIEN, vétérinaire (31)

### Public et prérequis :

Éleveurs bovins, ovins, équin, caprins. Porteurs de projet ayant prévu ce besoin lors du RDV PPP. Prérequis : aucun

**Lieu :** Albi

### Contact - Inscription :

Laure VINSANT LE LOUS

[l.vinsant-le-lous@tarn.chambagri.fr](mailto:l.vinsant-le-lous@tarn.chambagri.fr) - 06 69 31 73 79



Une journée de perfectionnement sur l'utilisation des plantes et des huiles essentielles est prévue en 2025



### Méthodes

Exposés, échanges, exercices pratiques

## Soigner son troupeau par homéopathie – Initiation

*Mettre en place une alternative efficace et économique aux traitements conventionnels*



### Objectifs

Découvrir les principes, modes d'action et avantages de l'homéopathie. Observer son troupeau pour déterminer les symptômes et solutions à apporter. Choisir le remède homéopathique adapté.



### Contenu

#### • Temps à distance (1 h 10) :

Principes et modes d'action de l'homéopathie.

#### • 1<sup>er</sup> jour :

Différents remèdes homéopathiques et leur préparation. Intérêt économique de l'homéopathie : frais vétérinaires et dépenses. Types de symptômes Développement de sa capacité d'observation et signaux d'alerte.

#### • Temps à distance (1 h) :

Cas cliniques, remèdes de traumatologie, trousse d'urgence homéopathique.

#### • 2<sup>e</sup> jour :

Détection et définition des symptômes par l'observation du troupeau et de l'animal. Distinction symptôme homéopathique / alimentaire. Étude de quelques cas pathologiques et de leur traitement.



### Méthodes

À distance : vidéos et quiz de vérification des acquis. En salle : apports théoriques, travail de groupe, exercices.



**Démarrage temps à distance : 14 février 2024 - Journées collectives les 29 février et 14 mars 2024 - 2 jours + 2 h 10 à distance**

### Intervenant(s) :

Dr. Sophie BEAUME, vétérinaire (81)

### Public et prérequis :

Éleveurs tous animaux disposant d'un ordinateur et d'une connexion Internet. Porteurs de projet ayant prévu ce besoin lors du RDV PPP.

**Lieu :** Albi

### Contact - Inscription :

Elise BARTOLETTI

[e.bartoletti@tarn.chambagri.fr](mailto:e.bartoletti@tarn.chambagri.fr) - 06 69 29 83 64



Une journée de perfectionnement est prévue en fin d'année 2024 : contactez Elise Bartoletti.

## S'initier à la médecine traditionnelle chinoise

Éleveurs, soulagez vos animaux en accompagnant la circulation de l'énergie !  
Développez vos capacités de ressenti pour améliorer le bien-être de vos animaux



### Objectifs

Comprendre le fonctionnement de la Médecine Traditionnelle Chinoise (MTC). Établir les liens (anatomique, physiologique) entre médecine manuelle et MTC. Développer ses capacités de ressenti pour pouvoir améliorer le bien-être de l'animal.



### Contenu

#### • 1<sup>er</sup> jour :

Philosophie de la médecine traditionnelle chinoise. L'énergie ou le « Chi », base de la pensée traditionnelle. Notions fondamentales de YIN et YANG. Acupuncture ou digipuncture selon la loi des 5 éléments. Localisation des méridiens et des principaux points énergétiques sur les animaux. Apprentissage du ressenti énergétique (vide/plein) et des points. Liens avec la médecine manuelle.

#### • 2<sup>e</sup> jour :

Les 6 énergies, les 12 méridiens, les merveilleux vaisseaux. Troubles courants en élevage pouvant être soulagés. Points d'urgence sur les animaux (points de réanimation des veaux...). Approfondissement du ressenti sur les animaux.



### Méthodes

Apports théoriques, travaux de groupe. Cas concrets, mise en pratique.  
Matinées en salle, après-midi en exploitation.

## Initiation à la géobiologie en élevage

Pour lutter contre les pollutions électromagnétiques dans votre élevage



### Objectifs

Savoir identifier les perturbations naturelles d'un milieu. Reconnaître les pollutions électromagnétiques. Utiliser différents outils de détection et corriger les anomalies simples.



### Contenu

#### • 1<sup>er</sup> jour :

Réseaux telluriques (failles) : conséquences économiques en élevage, détection, impacts sur les performances des animaux. Notion d'ambiance. Apprentissage du pendule et de la baguette. Détection des principales anomalies, détermination du niveau d'ambiance d'un terrain ou d'un bâtiment, mesures correctives et intérêt économique.

#### • 2<sup>e</sup> jour :

Electricité, champs magnétiques (terrestre et artificiel) Ondes électromagnétiques : fréquences, pollutions électriques spécifiques à l'élevage et à la salle de traite. Impact sur les performances des animaux. Détection des champs magnétiques et électriques, des courants parasites et vagabonds. Prises de terre, contrôle équipotentialement, mesures correctives et intérêt économique.



28 septembre et 17 octobre 2023 - 2 jours

### Intervenant(s) :

Dr. Sophie BEAUME, vétérinaire (81)

### Public et prérequis :

Éleveurs de petits et gros ruminants, équins  
Aucun prérequis

### Lieu : Albi + exploitation

### Contact - Inscription :

Alexandra PIZZETTA  
a.pizzetta@tarn.chambagri.fr - 06 68 84 44 40



Pour les agriculteurs ayant suivi ce stage les années précédentes, une journée de perfectionnement est prévue le 3 octobre 2023.

Contact : Elise BARTOLETTI e.bartoletti@tarn.chambagri.fr  
06 69 29 83 64



13 et 20 novembre 2023 - 2 jours

### Intervenant(s) :

Florence HERVE, agricultrice et géobiologue (81)

### Public et prérequis :

Éleveurs. Aucun prérequis

### Lieu : Albi

### Contact - Inscription :

Luc GARRIGUES  
l.garrigues@tarn.chambagri.fr - 06 69 15 27 60



Pour les agriculteurs ayant suivi ce stage les années précédentes, une journée de perfectionnement sera organisée en mars 2024.

Contactez Luc GARRIGUES



### Méthodes

Exposés. Travaux pratiques avec utilisation d'instruments de détection.



## Reconnaître les plantes utiles en élevage

*Pour utiliser les plantes poussant autour de votre ferme qui sont bénéfiques pour la santé de vos animaux*



### Objectifs

Être capable d'identifier les plantes médicinales communes locales. Connaître leurs propriétés et leurs usages traditionnels. Savoir réaliser des préparations simples.



### Contenu

Propriétés des plantes médicinales communes locales ou faciles à cultiver. Critères d'identification de ces plantes : biologie, habitat. Reconnaissance sur le terrain. Périodes de récolte et organes à utiliser : sommités fleuries, racines, plante entière... Comment réaliser différentes formes de préparations : décoction, teinture mère, séchage, prise spontanée...



### Méthodes

Exposés, échanges. Visite de terrain, travaux pratiques.



**A définir selon les demandes - 1 jour**

### Intervenant(s) :

Dr. Jean Pierre DIZIEN, vétérinaire (31)  
Emmanuel CAMPAGNE, conseiller biodiversité, Chambre d'agriculture du Tarn

### Public et prérequis :

Éleveurs bovins, ovins, équins, caprins. Candidats à l'installation ayant prévu ce besoin lors du RDV PPP. Aucun prérequis

**Lieu :** Albi

### Contact - Inscription :

Emmanuel CAMPAGNE  
e.campagne@tarn.chambagri.fr - 06 98 24 22 29



## Initiation aux médecines manuelles pour les animaux

*Éleveurs bovins, ovins, équins, caprins... Soulagez vos animaux à l'aide de vos seules mains !*



### Objectifs

Comprendre le squelette et le principe de la lésion. Acquérir des méthodes de traitement simples. Modifier son approche de l'animal. Mesurer les avantages économiques des méthodes manuelles.



### Contenu

Avantages des méthodes manuelles pour le soin des animaux. Intérêt économique des pratiques manuelles. Détail du squelette : anatomie. Test des mouvements de l'animal. Points vitaux Recueil des informations transmises par l'animal Détection et traitement de la lésion. Interventions sur des cas simples de réanimation du nouveau-né et de traumatologie : remettre une épaule, une hanche, un tour de rein, ... sans effort.



### Méthodes

Exposés. Étude de cas concrets sur des animaux, exercices pratiques sur l'exploitation d'un participant à la formation



**20 et 29 septembre 2023** (session spéciale caprins) Villefranche d'Albigeois  
**4 et 15 décembre 2023**  
(toutes espèces : lieu à définir)  
2 jours

### Intervenant(s) :

Dr. Claire BAFARO, vétérinaire (82)

### Public et prérequis :

Éleveurs bovins, équins, caprins. Candidats à l'installation ayant prévu ce besoin lors du RDV PPP. Aucun prérequis

### Contact - Inscription :

Alexandra PIZZETTA  
a.pizzetta@tarn.chambagri.fr - 06 68 84 44 40



Pour les agriculteurs ayant suivi ce stage les années précédentes, une journée de perfectionnement est prévue le 5 mars 2024.

Contact : Elise BARTOLETTI e.bartoletti@tarn.chambagri.fr  
06 69 29 83 64

## Approche du bien-être animal par les méthodes sensibles

Pour observer vos animaux, évaluer leurs conditions de vie, mettre en œuvre des améliorations simples dans la pratique du travail d'éleveur



### Objectifs

Perfectionner la technique d'utilisation des méthodes sensibles pour appréhender l'environnement et les animaux. Évaluer le Bien-Être Animal (BEA). Mettre en place un protocole d'analyse de l'état des animaux et d'amélioration de leurs conditions de vie.



### Contenu

Perfectionnement à l'usage des radmasters et baguettes coudées. Bulle énergétique et coefficient de vitalité d'un animal.

Facteurs de baisse de qualité de l'ambiance : perturbations du sous-sol, renouvellement de l'air, température, influence de la litière... Facteurs de baisse de production : ration, méthode de distribution, complémentation minérale, abreuvement.

Méthodes et outils d'évaluation du BEA, leviers d'amélioration environnementale.

Solutions d'amélioration de l'ambiance des bâtiments. Interventions sur les animaux pour améliorer leur bien-être à court et moyen/long termes.



15 janvier 2024 - 1 jour

### Intervenant(s) :

Florence HERVE, agricultrice et géobiologue (81)

### Public et prérequis :

Éleveurs ayant déjà suivi une formation d'initiation à la géobiologie.

Lieu : à définir

### Contact - Inscription :

Luc GARRIGUES

l.garrigues@tarn.chambagri.fr - 06 69 15 27 60



### Méthodes

Exposés. Visite d'une exploitation avec atelier pratique : travail en binôme sur un animal proche, un lot d'animaux et un animal « à distance ».

## Initiation à la kinésiologie en élevage

Éleveurs, soignez et libérez vos animaux du stress à l'aide du test musculaire !



### Objectifs

Découvrir les bases de la kinésiologie animale et savoir réaliser un test kinésiologique. Savoir repérer les troubles des animaux et les prendre en charge. Choisir et appliquer un protocole de kinésiologie.



### Contenu

#### • 1<sup>er</sup> jour :

Kinésiologie : historique, champs d'application, atouts et limites. Méthode du test des émotions. Libération du stress par les méthodes oculaires. Diffusion de stress et intégration des baromètres.

#### • 2<sup>e</sup> jour :

Premières étapes des protocoles et consignes. Méthode d'identification de ce qui relève de la kinésiologie.

#### • 3<sup>e</sup> jour :

Lien entre l'animal et son propriétaire : effet miroir, incompatibilité... Limites à ne pas franchir. Protocole général : étapes, déroulement, condition d'application. Points de rééquilibrage : faiblesses bilatérales et points neuro-vasculaires.

#### • 4<sup>e</sup> jour :

Rappel du protocole complet et évaluation des pratiques.



25 et 26 avril, 30 et 31 mai 2024 - 4 jours

### Intervenant(s) :

Dr Isabelle FRANZETTI, Vétérinaire (21)

### Public et prérequis :

Éleveurs toutes productions. Prérequis : aucun

Lieu : à définir

### Contact - Inscription :

Alexandra PIZZETTA

a.pizzetta@tarn.chambagri.fr - 06 68 84 44 40



### Méthodes

Exposés, démonstrations, identification et suivi de protocoles, exercices individuels et en binôme, entraînement encadré par la formatrice lors des travaux pratiques avec les animaux sur une exploitation.

# Découvrir les pratiques alternatives de soins pour les chevaux

Mieux comprendre vos chevaux et les soulager à l'aide de l'homéopathie et de l'ostéopathie



## Objectifs

Découvrir les principes, modes d'action et avantages de l'homéopathie et de l'ostéopathie sur le cheval. Comprendre et mettre en pratique les principes de prescription homéopathique et de résolution des lésions ostéopathiques.



## Contenu

### • 1<sup>er</sup> jour : Homéopathie

Le remède homéopathique : principe, modes d'action. Les principes généraux de prescription : répertoire, matière médicale, trépied de Héring. Remèdes sur la base des situations rencontrées avec vos animaux.

### • 2<sup>e</sup> jour : Ostéopathie

Anatomie, ostéopathie articulaire et viscérale. Présentation des différentes techniques ostéopathiques. Notion de dysfonctionnement ostéopathique. Initiation au toucher / ressenti.



## Méthodes

Exposés. Échanges, cas concrets, exercices. Approche pratique : tests de mobilisation, détection et résolution des lésions ostéopathiques.



21 et 26 mars 2024 - 2 jours

## Intervenant(s) :

Drs Sophie BEAUME et Claire BAFARO, Vétérinaires

## Public et prérequis :

Éleveurs équin professionnels. Prérequis : aucun

Lieu : Albi

## Contact - Inscription :

Elise BARTOLETTI

e.bartoletti@tarn.chambagri.fr - 06 69 29 83 64



## RELATION HOMME / ANIMAL

### Mieux comprendre le comportement bovin - Initiation

Comprendre vos bovins afin d'augmenter le bien-être du troupeau... et de l'éleveur !



## Objectifs

Apprendre à mieux observer son troupeau. Travailler plus en sécurité avec ses animaux.



## Contenu

Bien-être animal : besoins fondamentaux / domaine vital en milieu naturel et artificiel.  
Monde sensoriel du bovin (5 sens) : comparaisons des mondes Humain & Bovin.  
Communication bovine : identification des postures et des vocalises pour une meilleure compréhension de l'animal et pour travailler plus en sécurité.  
Techniques simples pour améliorer le bien-être du troupeau : enrichissement de l'environnement, respect de la hiérarchie...



## Méthodes

Apports théoriques, échanges. Visite et mise en pratique sur l'exploitation d'une personne du groupe. Ateliers : observation éthologique de l'environnement et des animaux, tests de docilité, enrichissement du milieu, brossage / apaisement.



9 avril 2024 - 1 jour

## Intervenant(s) :

Pauline GARCIA, éthologue comportementaliste et éleveuse bovins allaitants (15)

## Public et prérequis :

Éleveurs bovins lait ou viande. Candidats à l'installation ayant prévu ce besoin lors de l'entretien PPP. Prérequis : aucun

Lieu : Albi + exploitation

## Contact - Inscription :

Clothilde CONSTANS

c.constans@tarn.chambagri.fr - 06 69 53 46 49



Ce stage sera suivi d'un perfectionnement le 19/11/2024 sur les thématiques « click training » ou « enrichissement du milieu » selon vos attentes – Contact : Clothilde CONSTANS

# Mieux comprendre le comportement équin - Initiation

Comprendre et observer vos chevaux afin d'améliorer votre conduite



## Objectifs

Acquérir des connaissances sur :

- Les besoins fondamentaux du cheval
- La compréhension du cheval

Identifier les besoins fondamentaux du cheval sur le terrain. Enrichir le milieu de vie du poulain, au cheval âgé. Construire les bases relationnelles solides et durables avec le poulain.



## Contenu

Bien-être et « Umwelt » :

- Les besoins fondamentaux du cheval à l'écurie, au pré,
- Le monde sensoriel du cheval
- Les cinq sens

Observation de l'environnement du cheval au pré, à l'écurie.

Enrichissement de l'environnement du cheval, pour une meilleure gestion des émotions.

Education de son poulain dans la vie de tous les jours.



## Méthodes

Exposés, échanges

Cas concrets, exercices, mise en pratique en exploitation.



23 novembre 2023 - 1 jour

## Intervenant(s) :

Pauline GARCIA, éthologue comportementaliste et éleveuse bovins allaitants (15)

## Public et prérequis :

Éleveurs équins professionnels. Candidats à l'installation ayant prévu ce besoin lors de l'entretien PPP.

Prérequis : aucun

Lieu : Albi + exploitation

## Contact - Inscription :

Alexandra PIZZETTA

a.pizzetta@tarn.chambagri.fr - 06 68 84 44 40



# TRANSFORMATION & HYGIÈNE



Réglementaire



Ecophyto



Nouveau



FMD



AI



C. Climatique

## HYGIÈNE ET CONCEPTION D'ATELIER

### Concevoir son atelier de transformation à la ferme

*Pour réussir votre projet d'atelier, gagner en confort de travail et en efficacité*



#### Objectifs

Imaginer un atelier fonctionnel, adapté à ses besoins et à son budget. Gagner du temps, éviter les erreurs, respecter la réglementation. Planifier la démarche de conception et de réalisation. Porter un regard mutuel sur les projets de chacun.



#### Contenu

##### • 1<sup>er</sup> jour :

Le projet d'atelier : questions à se poser, exigences réglementaires, étapes. Conception de l'atelier en fonction de ses processus de fabrication. Alimentation en eau et gestion des déchets et effluents de l'atelier.

##### • 2<sup>e</sup> jour :

Le bon type d'atelier en fonction de ses besoins : comment choisir ? Réalisation d'une esquisse de son futur atelier.

##### • 3<sup>e</sup> jour :

Choix des matériaux pour l'aménagement. Planification des démarches administratives nécessaires à la mise en œuvre de son projet.

+ ½ journée individuelle sur l'exploitation (accompagnement individualisé). Travail individuel sur une problématique rencontrée sur votre exploitation – accompagnement à l'élaboration d'un plan d'actions.



**19, 25, 28 mars 2024** - 3 jours + ½ journée en individuel (2024/2025)

#### Intervenant(s) :

Fabienne LABORDE-MILAA, conseillère produits fermiers, CA81. Nicolas ALVAREZ, spécialiste traitement des eaux, PFT Fonlabour

#### Public et prérequis :

Agriculteurs ayant un projet de transformation à la ferme. Candidats à l'installation ayant prévu ce besoin lors du RDV PPP. Attention : les porteurs de projet ne sont pas pris en charge par VIVEA pour le temps d'accompagnement individualisé. Prérequis : aucun

**Lieu :** Albi

#### Contact - Inscription :

Fabienne LABORDE-MILAA  
06 69 34 91 04 – f.laborde-milaa@tarn.chambagri.fr



#### Méthodes

Exposés et échanges. Travail concret sur la situation de chacun. Visite de 2 ateliers. Travail individuel lors de la rencontre.

# Hygiène et maîtrise des risques en atelier et approfondissement du Plan de Maîtrise Sanitaire

Comprendre et mettre en œuvre les règles d'hygiène afin de prévenir les risques de contamination dans un atelier - Bâtir les grandes lignes de son Plan de Maîtrise Sanitaire.



## Objectifs

Connaître la réglementation en matière d'hygiène et l'appliquer en atelier. Être capable d'appliquer le GBPH. Appréhender le PMS et l'adapter au fonctionnement de son atelier.



## Contenu

- **1<sup>er</sup> jour : Hygiène générale**  
Contexte réglementaire : arrêtés européens, paquet hygiène. Le PMS (HACCP, GBPH ...). Les dangers biologiques, physiques, chimiques, origine des micro-organismes. Mesures générales d'hygiène et bonnes pratiques de nettoyage / désinfection, gestion des températures. Autocontrôles, enregistrements, traçabilité.
- **2<sup>e</sup> jour : Approfondissement du PMS.**  
Risques, dangers, responsabilité des transformateurs. Trame papier ou informatique du PMS, définition de la gamme de produits, rédaction des diagrammes, points de contrôle. Outils d'enregistrement.



## Méthodes

Exposés, échanges. Cas concrets, mise en pratique.

Une journée spécifique pour l'hygiène en petite restauration à la ferme et sur les marchés sera ajoutée à la suite de cette formation le 12/10/2023, si le nombre de stagiaires est suffisant. Une formation d'1 jour « Hygiène des denrées carnées pré-emballées » est organisée le 7/11/2023 à destination des personnes qui réalisent uniquement du transport-stockage de denrées carnées pré-emballées, sans manipulation des denrées nues. Contactez Sylvia JULIEN : s.julien@tarn.chambagri.fr - 07 61 60 27 29



**9 et 10 octobre 2023 - 2 jours**

Possibilité de participer uniquement au J1, ou au J2 ou les 2

## Intervenant(s) :

Marc FABRE conseiller transformation / hygiène, Chambre d'agriculture Occitanie.

## Public et prérequis :

Producteurs ayant un projet d'atelier de transformation à la ferme et/ou faisant de la petite restauration. Candidats à l'installation ayant prévu ce besoin lors de l'entretien PPP  
Prérequis : aucun.

**Lieu :** Albi

## Contact - Inscription :

Fabienne LABORDE-MILAA

f.laborde-milaa@tarn.chambagri.fr – 06 69 34 91 04



## PRODUITS LAITIERS

### Spécialisation : transformation de fromages à pâte molle

Maîtriser les techniques de transformation de fromages à pâte molle pour améliorer ou développer sa gamme



## Objectifs

Perfectionner les techniques de transformation des fromages à pâte molle. Maîtriser les paramètres d'affinage. Réduire les accidents de fabrication ou savoir y faire face.



## Contenu

- **1<sup>er</sup> jour :**  
Matin en atelier : Fabrication de fromages type camembert.  
Après-midi en salle : Chimie et microbiologie du lait (fromageabilité et bactéries lactiques), phases de fabrication, accidents de fabrication et mesures de prévention.
- **2<sup>e</sup> jour :**  
Matin en atelier : Fabrication de fromages type caillé doux.  
Après-midi en salle : Phases de fabrication, règles d'affinage (paramètres, cave, accidents de fabrication d'affinage).



**4 et 5 décembre 2023 - 2 jours**

## Intervenant(s) :

Michel LEPAGE, consultant en formation fromagère fermière et artisanale

## Public et prérequis :

Fromagers fermiers, salariés agricoles en transformation laitière de brebis, chèvre ou vache. Candidats à l'installation ayant prévu ce besoin lors du RDV PPP.  
Prérequis : pratique et connaissance des techniques de base de la transformation fromagère.

**Lieu :** Albi + atelier

## Contact - Inscription :

Fabienne LABORDE-MILAA

f.laborde-milaa@tarn.chambagri.fr - 06 69 34 91 04



## Méthodes

Exposés, échanges. Cas concrets, mise en pratique.



## Spécialisation : transformation de produits laitiers ultra-frais

Être au point techniquement sur les fabrications de produits ultra-frais (yaourt, lait fermenté, crème dessert, glace)



### Objectifs

Connaître les étapes de transformation des produits laitiers ultra-frais. Maîtriser la fabrication de ces produits. Réduire les accidents de fabrication ou savoir y faire face.

### Contenu

Fabrication de yaourts et laits fermentés, de caillés emprésurés et de crèmes dessert.  
Les phases et accidents de fabrication de ces produits.  
Les étapes de la fabrication des glaces.

### Méthodes

Exposés, échanges. Cas concrets, exercices, mise en pratique en atelier (fabrication de produits laitiers hors glaces).

 7 décembre 2023 - 1 jour

#### Intervenant(s) :

Michel LEPAGE, consultant en formation fromagère fermière et artisanale.

#### Public et prérequis :

Fromagers fermiers, salariés agricoles en transformation laitière de brebis, chèvre ou vache. Candidats à l'installation ayant prévu ce besoin lors de l'entretien PPP. Prérequis : aucun

**Lieu :** Albi + atelier

#### Contact - Inscription :

Fabienne LABORDE-MILAA  
f.laborde-milaa@tarn.chambagri.fr – 06 69 34 91 04



## VIANDE ET ŒUFS

### Découpe de la viande de boucherie

Développez des compétences dans la découpe de viande bovine, ovine, porcine



### Objectifs

Appréhender les pratiques de découpe de la viande de boucherie. Savoir évaluer la qualité de la viande et de la découpe. Être capable de préparer des colis de viande.

### Contenu

• **1<sup>er</sup> jour :**  
Réglementation de la découpe : produits autorisés, agrément, bonnes pratiques d'hygiène, traçabilité.  
Le parcours des carcasses : abattoir, ticket de pesée, classification.  
Facteurs de valorisation et d'optimisation des carcasses : anatomie, nomenclature, rendement, qualité des morceaux, équilibre de découpe, stratégie de conception des colis.

• **2<sup>e</sup> jour :**  
Démonstration des différentes techniques de découpe, désossage, parage, piéçage, tranchage... sur carcasses de veau, agneau, porc charcutier (à définir selon les attentes des participants)

### Méthodes

Exposés, échanges, démonstrations de découpe.

 25 et 26 janvier 2024 - 2 jours

#### Intervenant(s) :

Vincent MOISSET, formateur boucher-charcutier-traiteur

#### Public et prérequis :

Agriculteurs ayant une activité ou projet de découpe en atelier collectif (activité de transformation dans le prolongement de l'activité agricole). Attention : cette formation ne permet pas de réaliser de la prestation de service pour laquelle un diplôme de CAP Boucher est obligatoire.  
Cette formation ne dispense pas de suivre la formation Hygiène obligatoire.  
Aucun prérequis

**Lieu :** Albi + atelier de transformation collectif

#### Contact - Inscription :

Sylvia JULIEN  
s.julien@tarn.chambagri.fr - 07 61 60 27 29



# Maîtrise sanitaire et commercialisation des œufs

Maîtriser les risques sanitaires et mettre en œuvre les bonnes pratiques d'hygiène en matière de production, stockage et commercialisation des œufs



## Objectifs

Être capable de mettre en œuvre la réglementation sanitaire s'appliquant à la production, le stockage et la commercialisation des œufs.



## Contenu

Enjeux de la maîtrise sanitaire des œufs.  
Textes réglementaires s'appliquant à sa propre activité.  
Bonnes pratiques d'hygiène dans son activité.  
Risques sanitaires et moyens de maîtrise par étape de fabrication : collecte, transport, réception, tri, calibrage, conditionnement, stockage, distribution.  
Mirage des œufs.  
Traçabilité des œufs et moyens à utiliser (marquage, étiquetage), enregistrements à tenir.



## Méthodes

Exposés en salle, échanges, diagramme de production, mise en pratique du mirage des œufs.



23 janvier 2024 - 1 jour

## Intervenant(s) :

Luc GARRIGUES, conseiller bâtiment et volailles, CA81

## Public et prérequis :

Éleveur ou futur éleveur de poules pondeuses commercialisant ses œufs. Candidats à l'installation ayant prévu ce besoin lors de l'entretien PPP. Prérequis : aucun

**Lieu :** Albi

## Contact - Inscription :

Luc GARRIGUES

[l.garrigues@tarn.chambagri.fr](mailto:l.garrigues@tarn.chambagri.fr) - 06 69 15 27 60





## Hygiène et transformation des fruits et légumes

Être au point techniquement tout en respectant les règles d'hygiène



### Objectifs

Maîtriser les étapes de la transformation des fruits et légumes. Connaître et apprendre les fondamentaux de la préparation des produits de base. Raisonner les investissements matériels. Maîtriser les risques sanitaires et mettre en œuvre de bonnes pratiques d'hygiène.

### Contenu

#### • 1<sup>er</sup> jour : Hygiène et HACCP

Risques sanitaires, conservation et durée de vie des produits. Bonnes pratiques d'hygiène. Nettoyage, désinfection, autocontrôles. Traçabilité, principes de la démarche HACCP.

#### 3 journées Transformation

#### • 2<sup>e</sup> jour : Technologie de transformation et de conservation.

Étapes et paramètres de fabrication, autocontrôles, atouts / contraintes, durée de vie des produits. Prétraitements, congélation et surgélation. Produits gélifiés ou assimilés (confitures, gelées, pâtes de fruit).

Boissons à base de fruits (sirop, jus, nectar). Produits appertisés (fruits au sirop, plats cuisinés et conserves, légumes à l'huile) : pasteurisation et stérilisation. Semi-conserves à base de légumes (soupes, pestos).

#### • 3<sup>e</sup> jour : Travaux pratiques en atelier.

Fabrication de confiture et/ou coulis et/ou sirop et/ou compote (à définir).

#### • 4<sup>e</sup> jour : Matériel et réglementation.

Matériel adapté (coût, capacité, fournisseurs...). Définition réglementaire des produits, règles d'étiquetage. Autocontrôles et traçabilité à mettre en œuvre. Réglementation sur les locaux de transformation.

 12, 13, 14, 15 mars 2024 - 1 à 4 jours

### Intervenant(s) :

Guillaume ANDRE - Formateur au CFPPA de Lozère (48)

### Public et prérequis :

Agriculteurs ayant un projet de transformation de fruits ou légumes. Candidats à l'installation ayant prévu ce besoin lors du RDV PPP. Aucun prérequis

Lieu : Albi + 1 jour en atelier

### Contact - Inscription :

Fabienne LABORDE-MILAA  
f.laborde-milaa@tarn.chambagri.fr – 06 69 34 91 04



Possibilité de suivre uniquement la journée hygiène ou les journées transformation

### Méthodes

Exposés, échanges, cas concrets, retour d'expériences, mise en pratique.

## Séchage des fruits et légumes

Diversifiez votre gamme de produits transformés en fruits et légumes.



### Objectifs

Connaître le procédé de séchage des fruits et légumes. Connaître les principaux défauts et actions correctives. Appréhender la mise en application sur un atelier.

### Contenu

Atouts et contraintes du séchage. Les différents prétraitements et leur combinaison. Principe du séchage. Paramètre à maîtriser (pour conduire une opération, conserver et commercialiser ses produits) Principaux défauts et actions correctives (réalisation de contrôles de fabrications). Matériel de séchage et de transformation.

### Méthodes

Exposés, échanges. Cas concrets, exercices, travaux pratiques.

 23 janvier 2024 - 1 jour

### Intervenant(s) :

Formateur du CFPPA de Lozère(48)

### Public et prérequis :

Agriculteurs transformant ou ayant un projet de transformation de fruits ou légumes. Candidats à l'installation ayant prévu ce besoin lors du RDV PPP. Pré-requis : aucun

Lieu : Albi

### Contact - Inscription :

Fabienne LABORDE-MILAA  
f.laborde-milaa@tarn.chambagri.fr – 06 69 34 91 04



# Transformer ses fruits et légumes : alcool, vinaigre, lactofermentation

Pour varier votre gamme de produits à base de fruits et légumes

## Objectifs

Connaître la définition réglementaire des alcools et vinaigres. Étudier des procédés de transformation pour ces catégories de produits. Connaître les règles d'étiquetage pour ces produits. Comprendre les principes de conception des locaux pour ces fabrications.

## Contenu

- **1<sup>er</sup> jour : Transformation des produits alcoolisés**  
Réglementation en vigueur : définition réglementaire des produits alcoolisés (liqueurs apéritifs, crème), règles d'étiquetage et de commercialisation.  
Procédés de fabrication : fermentation alcoolique et paramètres à maîtriser, macérations, mélanges, filtration, mise en bouteille, exemples de formulation.  
Autocontrôles et traçabilités à mettre en œuvre.
- **2<sup>e</sup> jour : Transformation des vinaigres**  
Réglementation en vigueur : définition réglementaire des vinaigres et vinaigres aromatisés, règles d'étiquetage et de commercialisation.  
Procédés de fabrication.
- **3<sup>e</sup> jour : Transformation des produits lactofermentés.**  
Procédés de fabrication : prétraitements des légumes, lactofermentation : paramètres à maîtriser pour sa conduite et la conservation / commercialisation des produits.  
Autocontrôles et traçabilités à mettre en œuvre.  
Réglementation en vigueur : étiquetage des produits fermentés matériels et équipements, local de transformation adapté.

 17, 18, 19 septembre 2024 - 3 jours

### Intervenant(s) :

Formateur du CFPPA de Lozère (48)

### Public et prérequis :

Agriculteurs transformant ou ayant un projet de transformation de fruits ou légumes. Candidats à l'installation ayant prévu ce besoin lors du RDV PPP. Aucun prérequis

**Lieu :** Albi + atelier

### Contact - Inscription :

Fabienne LABORDE-MILAA

f.laborde-milaa@tarn.chambagri.fr - 06 69 34 91 04



Possibilité de suivre les journées indépendamment les unes des autres SAUF la 2<sup>e</sup> journée « vinaigres » qui doit obligatoirement être précédée de la journée « produits alcoolisés »

## Méthodes

Exposés, échanges, cas concrets, exercices.

# Le stockage et la conservation des légumes

Pour vous aider à limiter la perte post-récolte !



## Objectifs

Comprendre les spécificités de stockage des légumes. Être capable d'améliorer ses conditions de conservation et réduire la perte post-récolte.

## Contenu

Besoins spécifiques des espèces légumières.  
Aménagements possibles afin de stocker les légumes dans des conditions optimales, retour d'expérience de chacun sur les forces et faiblesses des aménagements respectifs.  
Visite d'un espace de stockage.

## Méthodes

Exposés, échanges, visite de la structure de stockage de l'Essor Maraîcher.

 6 novembre 2023 - 1 Jour

### Intervenant(s) :

Thierry MASSIAS, conseiller en maraîchage, chambre d'agriculture (65)

### Public et prérequis :

Maraîchers, candidats à l'installation ayant prévu ce besoin lors de leur entretien PPP. Aucun prérequis

**Lieu :** Essor Maraîcher (Gaillac)

### Contact - Inscription :

Anaïs HUILLET

a.huillet@tarn.chambagri.fr - 06 62 11 40 82



## Transformation des plantes sauvages et aromatiques

Valorisez les plantes aromatiques par la transformation et la commercialisation de produits alimentaires



### Objectifs

Acquérir les connaissances techniques et réglementaires pour transformer et commercialiser des plantes en produits alimentaires.  
Connaître les procédés de transformation et le matériel nécessaire.

### Contenu

#### • 1<sup>er</sup> jour :

Réglementation sur la transformation et la commercialisation des plantes sauvages et aromatiques et de leurs produits transformés.  
Bonnes pratiques de récolte-cueillette, transport, prétraitements avant transformation.

#### • 2<sup>e</sup> jour :

Technologies de transformation et de conservation : produits gélifiés (type confits de plantes) et sirops, pestos et conserves de types soupes, produits divers aromatisés aux plantes.  
Matériel de transformation.  
Test et autocontrôle des échantillons apportés par les participants.

 3 et 4 avril 2024 - 2 jours

### Intervenant(s) :

Guillaume ANDRE, formateur du CFPPA de LOZERE (48)

### Public et prérequis :

Agriculteurs ayant un projet de transformation de plantes  
Candidats à l'installation ayant prévu ce besoin dans le RDV PPP. Aucun prérequis

Lieu : Albi

### Contact - Inscription :

Sylvia JULIEN  
s.julien@tarn.chambagri.fr - 07 61 60 27 29



### Méthodes

Exposés, échanges, cas concrets, retour d'expériences.

## Fabrication des tisanes

Pour valoriser les plantes aromatiques en tisanes

### Objectifs

Connaître les parties des plantes valorisables en tisane. Être capable de réaliser les mélanges de plantes en respectant la réglementation.

### Contenu

Séchage et conservation des plantes.  
Plantes sèches : dénomination botanique, éléments de contrôle qualité.  
Confection des tisanes : définition, différents types de préparations, règles de formulation, mode opératoire, matériel et conditionnement  
Bases réglementaires : plantes autorisées, bonnes pratiques de fabrication, étiquetage et communication autour des produits.  
Mélanges de plantes sèches à tisanes.

### Méthodes

Exposés, échanges, cas concrets, retour d'expériences.

 1<sup>er</sup> semestre 2024 - 1 jour

### Intervenant(s) :

Juliette WALEK, formatrice au CFPPA de Nyons

### Public et prérequis :

Agriculteurs ayant un projet de transformation de plantes  
Candidats à l'installation ayant prévu ce besoin lors de l'entretien PPP. Aucun prérequis

Lieu : Albi

### Contact - Inscription :

Sylvia JULIEN  
s.julien@tarn.chambagri.fr - 07 61 60 27 29



## Les bases de la meunerie à la ferme

Concevoir votre outil de meunerie à la ferme afin de produire de la farine de qualité



### Objectifs

Acquérir les connaissances nécessaires pour trier et stocker un grain de qualité. Savoir régler son moulin meule de pierre en vue d'une certaine qualité de farine.

Dimensionner son installation selon ses objectifs de transformation et de commercialisation.



### Contenu

#### • 1<sup>er</sup> jour : du champ au grain propre à être moulu

La céréale dans le champ : facteurs déterminants de la qualité de la céréale du champ jusqu'à la moisson.

Pré-nettoyage, stockage, triage et transport des grains : contrôle qualité matière tout au long du process, rôle de chaque outil de triage, choix des machines...

#### • 2<sup>e</sup> jour : du grain à la farine et au pain

Fonctionnement de la meunerie et points de vigilance (usage des machines, qualité du grain..) Valorisation des céréales après nettoyage et tri selon ses débouchés.

Valorisation avec transformation en farines et pains. Approche économique et cohérence du projet.



**Printemps 2024 - 2 jours**

### Intervenant(s) :

À définir

### Public et prérequis :

Agriculteurs meuniers ou en réflexion sur un projet de transformation de grains à la ferme. Candidats à l'installation ayant prévu ce besoin lors de l'entretien PPP.

Prérequis : aucun

**Lieu :** Albi + atelier meunerie

### Contact - Inscription :

Stéphanie CAMAZON

s.camazon@tarn.chambagri.fr - 06 69 45 54 15



### Méthodes

Apports théoriques et concrets. Échanges, travaux pratiques en atelier de meunerie, étude à partir d'un cas pratique du groupe.

## Fabriquer des confiseries à base de miel

Démarrer ou renforcer une activité économique autour de la transformation du miel



### Objectifs

Comprendre les caractéristiques des ingrédients utilisables en pâtisserie / confiserie. Maîtriser les étapes techniques de transformation des confiseries à base de miel. Connaître les bases réglementaires et les règles de commercialisation pour les produits de confiserie. Pratiquer la fabrication de confiseries à base de miel.



### Contenu

#### • 1<sup>er</sup> jour :

Ingrédients utilisables en pâtisserie / confiserie : sucres, œufs, ingrédients techniques...

Cuisson de sucre-cuit. Codes d'usage, procédés de fabrication et autocontrôles pour les : nougats blancs et noirs, bonbons de sucre-cuit, caramels bonbons ou à tartiner, guimauves.

Matériel existant pour la réalisation de ces procédés. Réglementation et règles de commercialisation pour les produits de confiserie.

#### • 2<sup>e</sup> jour :

Fabrications de produits : nougat blanc, caramels au miel, bonbons de sucre cuit (type berlingots), caramel à tartiner...



**24 et 25 janvier 2024 - 2 jours**

### Intervenant(s) :

Formateur du CFPPA de Lozère – Site de Florac

### Public et prérequis :

Agriculteurs ayant un projet de développement d'une activité de transformation de produits à base de miel - Candidats à l'installation ayant prévu ce besoin lors de l'entretien PPP

Prérequis : aucun

**Lieu :** Albi et Laboutrarié

### Contact - Inscription :

Fabienne LABORDE-MILAA

f.laborde-milaa@tarn.chambagri.fr – 06 69 34 91 04



### Méthodes

Exposés, échanges, cas concrets, exercices, mise en pratique. Les produits fabriqués seront définis selon vos réponses au questionnaire des attentes.

## Fabrication des cosmétiques et savons

Valorisez vos produits fermiers (plantes à parfum ou aromatiques, lait, miel...) en apprenant les techniques de saponification ainsi que la fabrication des cosmétiques

### Objectifs

Comprendre le phénomène de saponification et les techniques de production de savon. Connaître les ingrédients des produits cosmétiques et leurs techniques d'extraction. Pratiquer la fabrication des produits cosmétiques et des savons.

### Contenu

#### • 1<sup>er</sup> jour :

**Principaux constituants des cosmétiques artisanaux, pratiques d'extraction et de saponification.**

Produits cosmétiques : définition, types de mélanges, ingrédients des produits cosmétiques naturels et leurs propriétés. Bases de la réglementation et règles d'hygiène. Saponification : définition, types de savons. Saponification à froid : mode opératoire, précautions d'usage.

#### • 2<sup>e</sup> jour :

**Mise en pratique** : réalisation de savons et de formulations cosmétiques simples en respectant les règles d'hygiène et la législation. En fonction des envies et des produits amenés par les participants (lait, cire d'abeille ...) : savons par saponification à froid. Cosmétiques : baumes, émulsions et gels.



**14 et 15 novembre 2023** - 2 jours

### Intervenant(s) :

Carole FLORENTIN

Spécialiste transformation des PPAM-CFPPA de St Flour

### Public et prérequis :

Producteurs de PPAM, apiculteurs, producteurs d'huile, de lait. Candidats à l'installation ayant prévu ce besoin lors de l'entretien PPP. Aucun prérequis

**Lieu** : Albi

### Contact - Inscription :

Fabienne LABORDE-MILAA

f.laborde-milaa@tarn.chambagri.fr – 06 69 34 91 04



Une session spéciale sur la fabrication des savons à base de lait est organisée le 13/11/2023 à Castres



### Méthodes

Échanges. Cas concrets, exercices. Fabrication de savons et de cosmétiques en laboratoire.

## Connaître la réglementation pour produire et commercialiser des cosmétiques : niveaux 1 et 2

*Cadre réglementaire et bonnes pratiques de fabrication des cosmétiques*

**NIVEAU 1 : pour découvrir**    **NIVEAU 2 : pour aller plus loin**

### Objectifs

Découvrir la réglementation des cosmétiques. Comprendre l'importance de l'information du consommateur. Découvrir les documents obligatoires.

### Contenu

Cadre réglementaire Cosmétique de 2009. Déclaration d'activité. Risques liés au produit et responsabilité du fabricant. Éléments constitutifs d'un Dossier d'Information Produit. Bonnes pratiques de fabrication. Étiquetage.

### Objectifs

Comprendre la constitution d'un dossier d'évaluation de la sécurité. Apprendre les Bonnes Pratiques de Fabrication. Connaître la réglementation en termes de traçabilité et d'étiquetage. Identifier les démarches.

### Contenu

Dossier d'évaluation de la sécurité : Risque aigu, systémique, sensibilisant, développement des micro-organismes. Exposition aux produits cosmétiques. Bonnes pratiques de fabrication. Local de production, fiche de fabrication, traçabilité, Période Après Ouverture. Choix des fournisseurs. Préparation à la déclaration sur le Portail de Notification des Produits Cosmétiques.



**2<sup>e</sup> semestre 2024** - 1 jour par niveau

### Intervenant(s) :

Nathalie FERRER, ingénieur IAA et biotechnologies, LPA  
Louis Mallet

### Public et prérequis :

Producteurs de PPAM, apiculteurs, producteurs d'huile, de lait. Candidats à l'installation ayant prévu ce besoin lors de l'entretien PPP. Aucun prérequis pour le niveau 1. Pour le niveau 2 : avoir déjà des connaissances de base de la réglementation cosmétiques.

**Lieu** : Albi

### Contact - Inscription :

Fabienne LABORDE-MILAA

f.laborde-milaa@tarn.chambagri.fr – 06 69 34 91 04



### Méthodes

Échanges, apports théoriques, exercices pratiques.



Réglementaire



Ecophyto



Nouveau



FMD



AI



C. Climatique

## ÉNERGIE ET CHANGEMENT CLIMATIQUE

### Investir dans le photovoltaïque : un placement pour capter le soleil et lutter contre le réchauffement climatique

*Devenez producteur d'énergie photovoltaïque*



#### Objectifs

Comprendre ce qu'est une centrale photovoltaïque, la technologie, les équipements. Estimer le coût et les gains d'une centrale photovoltaïque, pouvoir les ajuster.



#### Contenu

Enjeux du contexte énergétique et de la production d'énergies renouvelables.  
Coût de l'énergie dans les exploitations agricoles.  
Fonctionnement des panneaux photovoltaïques.  
Description d'une installation et des éléments la composant. Conditions d'installation.  
Comment estimer la production d'électricité en fonction des équipements choisis et des conditions d'implantation.  
Conditions d'achat de l'électricité par EDF.  
Chiffrage de l'investissement à réaliser.  
Comment évaluer la rentabilité d'une installation.  
Démarches pour devenir producteur d'électricité.  
Incidences fiscales et sociales de la production d'électricité.



#### Méthodes

Exposés en salle, études de cas.



Novembre 2023 - 1 jour

#### Intervenant(s) :

Julien NEDELLEC, conseiller - climat - énergie, CA81  
Thomas GAILLARD, spécialiste volets économique et juridique énergie, CERFRANCE Garonne et Tarn

#### Public et prérequis :

Agriculteurs intéressés par la production d'énergie photovoltaïque. Prérequis : aucun

Lieu : Albi

#### Contact - Inscription :

Julien NEDELLEC  
j.nedellec@tarn.chambagri.fr - 06 69 23 61 76



# Être prêt face aux aléas du climat : mieux connaître les points forts et les points faibles de mon exploitation pour produire demain

Soyez prêt pour le futur !



## Objectifs

Comprendre le changement climatique pour mieux s'adapter.  
Positionner son exploitation dans un contexte de changement.  
Identifier des leviers d'actions pour faire face.



## Contenu

Le changement climatique : causes de dérèglement du climat, prévisions, leviers d'action.  
Positionnement de l'exploitation sur la résilience face au climat : points forts / points faibles, opportunités / menaces.  
Leviers pour gagner en résilience et plan d'action.



## Méthodes

Exposés en salle, travail sur cas concrets, échanges d'expériences, plan d'actions.



**Dates à définir – nous contacter - 1 jour**

### Intervenant(s) :

Julien NEDELLEC, conseiller climat – énergie, CA81

### Public et prérequis :

Agriculteurs toutes productions souhaitant être plus résilients face aux dérèglements climatiques. Candidats à l'installation ayant prévu ce besoin lors de l'entretien PPP.

Prérequis : aucun

**Lieu :** Albi

### Contact - Inscription :

Julien NEDELLEC

j.nedellec@tarn.chambagri.fr - 06 69 23 61 76



## TECHNIQUES ALTERNATIVES

### Utiliser les solutions bactériennes à la ferme

*Pour identifier les nombreuses applications agricoles de ces activateurs biologiques*



## Objectifs

Découvrir l'influence des cycles bactériens en agriculture. Améliorer l'utilisation des bactéries dans les processus de production. Être capable de cultiver et mettre en œuvre des solutions bactériennes à la ferme.



## Contenu

Le monde microbien et les principes de fonctionnement des micro-organismes efficaces.  
Domaines d'application :  
- **Élevage** : amélioration des fourrages et de l'environnement des animaux, traitement de l'eau et des effluents  
- **Arboriculture, viticulture et maraîchage** : traitement des plantes, conservation et transformation des produits  
- **Grandes cultures** : traitement des plantes et des sols  
- **Transformation** : procédés et traitement de l'eau  
Préparation d'une solution bactérienne.  
Mise en œuvre du traitement.



## Méthodes

Exposés, échanges. Cas concrets, mise en pratique.



**19 février 2024 - 1 jour**

### Intervenant(s) :

Florence HERVE, agricultrice et géobiologue (81)

### Public et prérequis :

Agriculteurs en polyculture-élevage, maraîchers, viticulteurs, arboriculteurs. Candidats à l'installation ayant prévu ce besoin lors du RDV PPP. Aucun prérequis

**Lieu :** Dourgne

### Contact - Inscription :

Luc GARRIGUES

l.garrigues@tarn.chambagri.fr - 06 69 15 27 60



## Élever et cultiver avec le calendrier lunaire

Utilisez le calendrier lunaire efficacement pour mieux planifier vos travaux végétaux et animaux



### Objectifs

Apprendre à utiliser efficacement un calendrier lunaire.  
Optimiser ses pratiques agricoles en fonction des mouvements de la lune et des constellations.



### Contenu

- **1<sup>er</sup> jour :**  
Rythmes montants et descendants du soleil et de la lune, impacts sur les végétaux et les animaux. Adaptation des pratiques agricoles aux rythmes naturels terrestres pour améliorer les performances de l'exploitation. Apprentissage de l'utilisation du calendrier lunaire.
- **2<sup>e</sup> jour :**  
Grandes influences des constellations et impacts sur les travaux agricoles, cultures, comportement des animaux... Approfondissement de l'utilisation du calendrier lunaire.



### Méthodes

Exposés, échanges, cas concrets, mise en pratique.



**Décembre 2024 - 2 jours**

### Intervenant(s) :

À définir

### Public et prérequis :

Agriculteurs du Tarn toutes productions (animales et végétales). Candidats à l'installation ayant prévu ce besoin lors du RDV PPP. Aucun prérequis

**Lieu :** Albi (autre lieu possible selon les demandes)

### Contact - Inscription :

Clothilde CONSTANS  
c.constans@tarn.chambagri.fr - 06 69 53 46 49



Cette formation peut être suivie d'un perfectionnement. Contactez Clothilde CONSTANS

## Des plantes pour soigner ses plantes

Favorisez la santé des plantes pour utiliser moins de phytos



### Objectifs

Comprendre les interactions plantes - bioagresseurs.  
Être capable d'utiliser les plantes pour la santé des cultures.



### Contenu

- **1<sup>er</sup> jour :**  
Stratégies de défense des végétaux et des ravageurs. Préparations à base de plantes (insecticides, fongicides, répulsives, stimulantes). Modes de fabrication (extraits fermentés, décoctions, dilutions...) Rôle de l'eau dans la fabrication.
- **2<sup>e</sup> jour :**  
Choix des modes de traitement à base de plantes. Mode d'action des éliciteurs.



### Méthodes

Exposés, échanges.



**12 et 13 décembre 2023 - 2 jours**

### Intervenant(s) :

Éric PETIOT - Botaniste - Auteur et formateur

### Public et prérequis :

Agriculteurs, candidats à l'installation ayant prévu ce besoin lors du RDV PPP. Aucun prérequis

**Lieu :** À définir

### Contact - Inscription :

Yves FERRIE  
y.ferrie@tarn.chambagri.fr - 06 69 15 15 33





# Thés de compost et microbiologie des sols

Des micro-organismes au service de vos cultures



## Objectifs

Comprendre les équilibres microbiologiques nécessaires aux cultures. Réaliser et contrôler le processus de compostage. Élaborer une préparation de thé de compost en choisissant le matériel adapté Adapter les itinéraires techniques avec l'inoculation de micro-organismes.



## Contenu

### • 1<sup>er</sup> jour :

Échanges plantes / microbes, fonctions écosystémiques des microbes du sol, rôle dans le cycle des nutriments. Différences et complémentarités. Extraits de Compost / Thés de Compost Oxygénés, périodes optimales d'application, matériel nécessaire pour la fabrication. Élaboration d'un Thé de Compost Oxygéné.

### • 2<sup>e</sup> jour :

Points clé du compostage : compost thermophile VS vermicompost. Diversité de recettes et différences entre extraits de compost / TCO / EM / Lifofer. Qualité de pulvérisation : technique et matériels, simplification des installations pour gagner en efficacité.



25 et 26 janvier 2024 - 2 jours

## Intervenant(s) :

Jérémy RIZOUD – fondateur du Lab'O fertileS – consultant en agriculture de régénération.

## Public et prérequis :

Agriculteurs désireux de limiter leur recours aux produits phytosanitaires. Candidats à l'installation ayant prévu ce besoin lors du RDV PPP. Aucun prérequis

**Lieu :** À déterminer avec le groupe

## Contact - Inscription :

Maëva COLOMBET

m.colombet@tarn.chambagri.fr - 06 69 45 08 56



## Méthodes

Exposés, échanges, travaux pratiques : élaboration d'un TCO, observations au microscope.

## AGRICULTURE BIOLOGIQUE

# Gérer la fertilité des sols en grandes cultures bio

Nourrissez votre sol pour qu'il nourrisse vos cultures !



## Objectifs

Maîtriser son sol (structure et activité biologique) pour une meilleure disponibilité des éléments nutritifs. Identifier la rotation appropriée pour optimiser la fertilisation azotée. Identifier les conditions d'efficacité et de rentabilité des engrais organiques. Savoir calculer les besoins de fertilisation de fond de ses cultures.



## Contenu

Stratégie de travail et d'entretien du sol, pour une meilleure disponibilité des éléments nutritifs et pour préserver sa fertilité.  
Fertilisation azotée : construction d'une suite logique de cultures et de couverts végétaux.  
Conditions d'efficacité et de rentabilité des apports d'engrais organiques : utilisation d'un outil d'aide au raisonnement à la parcelle. Alternatives aux engrais pour entretenir la fertilité des sols. Raisonnement de la fertilisation de fond (P, K, Mg...) en fonction des exportations des cultures et des richesses du sol.  
Construction d'un système de cultures pour optimiser la fertilité des sols et couvrir les besoins en éléments nutritifs d'une rotation.



16 janvier 2024 - 1 jour

## Intervenant(s) :

Maëva COLOMBET – conseillère grandes cultures, CA81

## Public et prérequis :

Agriculteurs en AB ou en projet de conversion AB, candidats à l'installation ayant prévu ce besoin lors du RDV PPP  
Prérequis : aucun

**Lieu :** Albi

## Contact - Inscription :

Maëva COLOMBET

m.colombet@tarn.chambagri.fr - 06 69 45 08 56



## Méthodes

Exposés, échanges, travaux sur cas concrets.

# Rotation des cultures en système céréalier bio

Pour pérenniser votre système cultural et le rendre plus performant



## Objectifs

Comprendre les enjeux de la rotation.  
Être en mesure d'analyser les points forts et points faibles d'une rotation.  
Concevoir une rotation culturale adaptée à ses attentes et à ses contraintes.



## Contenu

Les principaux enjeux des rotations en agriculture biologique :

- structure et fertilité du sol,
- adventices,
- maladies et ravageurs...
- fourniture d'azote et autres éléments minéraux

Les principaux modèles de rotations, adaptation locale de cas concrets.



## Méthodes

Exposés. Travaux sur cas concrets, retours d'expériences. Travaux de création et ajustement de rotations de cultures adaptées à votre contexte pédoclimatique.



19 décembre 2023 - 1 jour

### Intervenant(s) :

Maëva COLOMBET, conseillère grandes cultures, CA81

### Public et prérequis :

Agriculteurs en AB ou en projet de conversion AB, Candidats à l'installation ayant prévu ce besoin lors du RDV PPP.  
Prérequis : aucun

Lieu : Albi

### Contact - Inscription :

Maëva COLOMBET  
m.colombet@tarn.chambagri.fr - 06 69 45 08 56



## Obtention & renouvellement

*Certificat individuel de produits phytopharmaceutiques  
Catégorie décideur en entreprise non soumise à agrément*

Tout utilisateur ou distributeur de produits phytopharmaceutiques à des fins professionnelles doit posséder un certificat d'aptitude obligatoire. Le certificat doit être présenté pour l'achat de produits phytos.

Si vous l'avez obtenu entre octobre 2010 et septembre 2016, il a une durée de validité de 10 ans.

Obtenu depuis le 1<sup>er</sup> octobre 2016, il a une durée de validité de 5 ans.

### Les modalités d'obtention et de renouvellement du Certiphyto (au choix)

PRIMO CERTIFICAT	RENOUVELLEMENT
Sur diplôme obtenu dans les 5 ans précédant la demande	
OU à la suite d'une formation de 2 jours intégrant la vérification des connaissances	OU à la suite d'une formation d'une journée
	OU à la suite d'au moins 14 heures de formation labellisée « Ecophyto » par VIVEA (reconnaisables grâce au logo sur notre catalogue) + la réalisation d'un module à distance de 2 heures
OU à la suite de la réussite d'un test de connaissances d'une durée d'1h30	
	ET réalisation d'un conseil stratégique phyto (CSP)

### Quand renouveler son Certiphyto ?

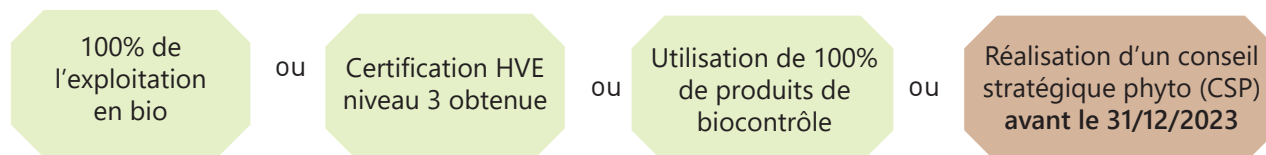
Le titulaire du certificat doit demander son renouvellement 3 mois avant sa date d'expiration.

La formation est à planifier entre le 9<sup>e</sup> et le 3<sup>e</sup> mois avant la date d'expiration.

### Quand réaliser son conseil stratégique phyto ? (CSP)

A compter du 1<sup>er</sup> janvier 2024, le renouvellement du Certiphyto sera soumis à une exigence supplémentaire.

L'exploitation devra répondre à un des 4 critères suivants :



Attention, l'obligation de CSP pour les exploitations concernées (hors HVE / AB / biocontrôle) s'applique au 1<sup>er</sup> janvier 2024 quelle que soit la date prévue de renouvellement du Certiphyto. Le CSP se compose d'un diagnostic et d'un plan d'action pour optimiser l'utilisation des produits phytosanitaires de synthèse. Il ne s'agit pas d'un conseil de préconisation de produits phytosanitaires.



Au-delà d'une obligation réglementaire, le CSP est une vraie opportunité d'analyser vos pratiques avec un conseiller et d'identifier des pistes d'action pour faire évoluer vos pratiques phytosanitaires.

La Chambre d'agriculture du Tarn vous accompagne dans la réalisation de votre CSP, en individuel ou en collectif.

Retrouvez nos formations bio et HVE dans ce catalogue, rubrique «Gestion et pilotage agricole - Certification »

**Pour + d'informations, contactez Régine BLANQUET : r.blanquet@tarn.chambagri.fr – 05 63 48 83 88**

## Obtenir le Certiphyto décideur

Ce certificat est obligatoire pour pouvoir acheter et utiliser des produits phytosanitaires sur votre exploitation



### Objectifs

Identifier et évaluer les risques liés à l'utilisation des produits phytosanitaires pour la santé et l'environnement. Mettre en place des mesures de prévention. Définir des stratégies pour réduire l'utilisation des produits et mettre en place des techniques alternatives. Être capable de traiter en minimisant les risques.

### Contenu

Risques pour la santé, mesures à prendre en cas d'intoxication aiguë. Risques pour l'environnement, enjeux pour la qualité de l'eau. Mesures de prévention pour limiter les risques lors des manipulations. Réglementation : transport, stockage, conditions d'utilisation, lavage du pulvérisateur, gestion des effluents... Techniques alternatives : leviers agronomiques. Raisonement des interventions : seuils de nuisibilité, apparition de résistances... Organisation des chantiers. Maîtrise de la pulvérisation : conditions de traitement...

### Méthodes

Exposés, échange, évaluation finale certifiante sur informatique (test de 30 questions).



**Tout au long de l'année - Nous contacter**  
2 jours

#### Intervenant(s) :

Conseillers productions végétales, Chambre d'agriculture du Tarn.

#### Public et prérequis :

Agriculteurs, salariés agricoles, candidats à l'installation ayant prévu ce besoin lors du RDV PPP. Prérequis : avoir une activité agricole professionnelle ou être en projet d'installation.

Lieu : Albi

#### Contact - Inscription :

Patricia TOURNIE  
p.tournie@tarn.chambagri.fr - 05 63 48 83 43

La demande de carte peut être réalisée à la fin de la formation. Attention : pour acheter des produits, un N° SIRET vous sera demandé.

**Pour la formation «Obtenir le Certiphyto décideur» (primo-certificat), il est possible de mobiliser votre Compte Personnel Formation, nous contacter pour en savoir plus : (formation@tarn.chambagri.fr), au plus tard 1 mois avant le démarrage de la formation.**

## Renouveler le Certiphyto décideur

Le renouvellement de votre certificat est obligatoire pour pouvoir acheter et utiliser des produits phytosanitaires sur votre exploitation



### Objectifs

Être en conformité avec la réglementation sur l'utilisation des produits phytosanitaires. Actualiser ses connaissances sur les risques liés à leur utilisation (santé, environnement). Définir des stratégies pour réduire l'utilisation des produits : mettre en place des techniques alternatives.

### Contenu

Risques pour la santé et pour l'environnement, enjeux sur la qualité de l'eau. Évolutions réglementaires : transport, stockage, conditions d'utilisation, lavage du pulvérisateur, gestion des effluents... Techniques alternatives à l'utilisation des produits phytosanitaires.

### Méthodes

Exposés, échanges



**Tout au long de l'année - Nous contacter**  
1 jour

#### Intervenant(s) :

Conseillers productions végétales, Chambre d'agriculture du Tarn

#### Public et prérequis :

Agriculteurs, salariés agricoles, candidats à l'installation ayant prévu ce besoin lors du RDV PPP. Prérequis : avoir une activité agricole professionnelle ou être en projet d'installation.

Lieu : Plusieurs lieux sur le département

#### Contact - Inscription :

Régine BLANQUET  
r.blanquet@tarn.chambagri.fr - 05 63 48 83 88



# VALORISATION DES PRODUITS ET SERVICES



Réglementaire



Ecophyto



Nouveau



FMD



AI



C. Climatique

## COMMERCIALISATION

### Booster sa commercialisation

*Renouer le lien ou conquérir de nouveaux prospects et transformer vos contacts en bons de commande*



#### Objectifs

Savoir reprendre contact avec ses anciens clients et en prospector de nouveaux. Savoir tirer profit du bouche à oreille. Être capable d'argumenter, négocier et conclure une vente.



#### Contenu

##### • 1<sup>er</sup> jour :

Stratégie : cibles, moyens, objectifs, ressources internes, organisation, calendrier. Préparation de l'argumentaire : « pitch », mots utilisés, forme, arguments, objections et parades commerciales.

##### • 2<sup>e</sup> jour :

Les 3 principaux canaux de communication : face à face, téléphone, mail, organisation d'un plan d'action. Distinction entre les cibles « faciles » (clients en compte, clients actifs, réseau personnel...) et les cibles « difficiles » (prescripteurs, prospects, futurs partenaires).

##### • 3<sup>e</sup> jour :

Perfectionnement sur les 3 canaux de communication. Techniques de vente : plan de vente adapté à chaque cible, techniques de négociation, méthodes de conclusion commerciale. Relance et suivi des propositions : organisation interne, moyens et argumentaires de relance.



**18 janvier, 1<sup>er</sup> février et 9 février 2024**  
**3 jours**

#### Intervenant(s) :

Patrick CHAUB, spécialiste en relations clients, Cabinet IPVS (31)

#### Public et prérequis :

Agriculteurs en vente directe, horticulteurs et salariés en charge de la partie commerciale. Candidats à l'installation ayant prévu ce besoin lors de l'entretien PPP.

Prérequis : aucun

**Lieu :** Albi

#### Contact - Inscription :

Fabienne LABORDE-MILAA

f.laborde-milaa@tarn.chambagri.fr - 06 69 34 91 04



#### Méthodes

Exposés, échanges, mises en situation concrètes, jeux de rôles.

# Cap Circuits Courts

Définir ou optimiser votre stratégie commerciale avec une formation sur mesure !

## Objectifs

Comprendre les bases de la stratégie commerciale.  
Connaitre les méthodes pour réaliser une étude de marché.  
Être capable de communiquer sur ses produits et s'adapter à sa clientèle.



## Méthodes

Exposés, échanges - Cas concrets.  
Temps à distance sur plateforme de e-learning (Moodle).

## Contenu et durée

### TRONC COMMUN Stratégie commerciale

#### Module à distance (2h) :

Introduction à la stratégie commerciale.  
Stratégie Commerciale :  
la notion de produits - la notion de prix.  
Du 08 au 28 février 2024

#### Journée (7h) :

Analyse du marché, identification des cibles,  
définition de l'offre. Organisation de la  
commercialisation et de la distribution.  
29 février 2024

### MODULE Étude de marché

#### Module à distance (50 min) :

Bases de l'étude de  
marché  
Du 01 au 20 mars 2024

#### Journée (7h) :

Préparation de l'étude  
de marché  
21 mars 2024

### MODULE communication

#### Module à distance (40 min) :

Trouver de nouveaux  
clients - Quel message  
faire passer  
Du 01 au 21 mars 2024

#### Journée (7h) :

Communication sur vos  
produits / votre offre /  
vos services  
22 mars 2024

Possibilité de suivre le tronc commun + le module  
« étude de marché » et/ou le module « commercialisation »,  
en fonction de vos besoins.

 **Durée :** voir contenu de la formation

#### Intervenant(s) :

Laurent BERIZZI, formateur spécialisé en circuits courts et création d'entreprise, AGRILEARN (01)

#### Public et prérequis :

Agriculteurs souhaitant développer la commercialisation en circuits courts ou désireux de réfléchir à leur stratégie commerciale. Les porteurs de projet non contributeurs VIVEA ne sont pas éligibles au financement VIVEA de cette formation même dans le cadre de leur PPP.

Pré-requis : disposer d'un ordinateur et d'une connexion internet haut débit pour les temps à distance.

**Lieu :** Albi

#### Contact - Inscription :

Sylvia JULIEN  
s.julien@tarn.chambagri.fr - 07 61 60 27 29



Un positionnement sera réalisé en amont de la formation.  
Une évaluation sera réalisée quelques mois après la formation.

## Découvrir le réseau « Bienvenue à la ferme »

*Vous approprier la marque et mesurer l'intérêt du réseau*



### Objectifs

Mieux connaître le réseau pour mieux communiquer sur la marque. Connaître les avantages et la force du réseau.



### Contenu

Le réseau Bienvenue à la ferme : création, évolution, valeurs, organisation, communication...

#### La marque et sa notoriété :

- Avantages du réseau, promesses de la marque
- Valorisation possible : utilisation du logo, signalétique...
- Supports de communication proposés aux adhérents

#### Les actions proposées dans le Tarn :

- Opérations collectives : Journées Portes ouvertes, Apéritifs fermiers...
- Opérations ponctuelles : buffets, repas, coffrets...
- Tarifs négociés auprès des partenaires : gaz, conserves, signalétique...

#### Visite d'une exploitation adhérente au Réseau :

- Actions menées : organisation et impact
- Exemples de mise en avant de la marque et du logo
- Intérêt du réseau et de la marque



Janvier 2024 - 1 jour

### Intervenant(s) :

Audrey GUIGNARD, conseillère Chambre d'agriculture du Tarn, Animatrice du réseau Bienvenue à la Ferme.  
Témoignage d'un agriculteur labellisé Bienvenue à la Ferme.

### Public et prérequis :

Agriculteurs souhaitant adhérer au Réseau « Bienvenue à la ferme ». Prérequis : aucun.

**Lieu :** Albi + exploitation

### Contact - Inscription :

Audrey GUIGNARD

a.guignard@tarn.chambagri.fr - 06 69 53 33 89



Un stage similaire existe pour les agriculteurs ayant récemment adhéré au réseau.



### Méthodes

Exposés, échanges. Témoignages de membres du réseau. Visite d'une exploitation.

## Mettre en place une activité de ferme de découverte

*Proposer la visite de votre exploitation au public scolaire*



### Objectifs

Comprendre l'activité ferme de découverte. Connaître la réglementation en vigueur pour accueillir du public. Savoir proposer des visites attractives et mettre en place un plan d'action.



### Contenu

#### • 1<sup>er</sup> jour :

Réglementation: assurance, sécurité, accessibilité. Communication (droit à l'image...)  
Le fil conducteur de la visite.

#### • 2<sup>e</sup> jour :

Circuit de visite.

Posture du producteur lors de l'accueil.

**+ ½ journée d'accompagnement individualisé** pour travailler sur une problématique personnalisée



### Méthodes

Exposés et échanges. Co-construction d'une grille de diagnostic : « mon exploitation est-elle prête à mettre en place une activité de ferme de découverte » ?  
Visite d'exploitation.



1<sup>er</sup> semestre 2024

### Intervenant(s) :

Audrey GUIGNARD, conseillère Bienvenue à la Ferme.  
Un agriculteur ayant mis en place une activité ferme de découverte.

### Public et prérequis :

Agriculteurs souhaitant proposer la visite de leur exploitation au grand public et scolaire. Prérequis : aucun.

**Lieu :** Albi + exploitation

### Contact - Inscription :

Audrey GUIGNARD

a.guignard@tarn.chambagri.fr - 06 69 53 33 89



## « You're welcome ! » Accueillir et vendre en anglais

Communiquer avec des interlocuteurs anglophones et améliorer la qualité de votre accueil



### Objectifs

Être capable de communiquer plus aisément en anglais et de vendre ses produits / services à une clientèle anglophone.

### Contenu

Discussions courantes en anglais : météo, centres d'intérêt, préférences. Description de son activité professionnelle. Les événements passés et futurs. Description et conseils de lieux de visite touristique. Accueil, vente à la ferme et / ou sur les marchés : Accueil de visiteurs, présentation et visite de l'entreprise et des produits. Dégustation de produits : aspects visuels, olfactifs, gustatifs. Accueil de clientèle, types de conditionnement, prix, moyens de paiement. Prise de réservations pour les chambres et tables d'hôtes, renseignements sur les dates, horaires, disponibilités, modalités de réservation et d'arrivée, indications géographiques.

### Méthodes

Exposés, apports de vocabulaire et de grammaire, exercices de traduction, prononciation. Entraînement à la compréhension orale. Mises en situation.



**Du 12 octobre 2023 au 9 février 2024**

(dates détaillées sur demande)

12 séances de 2,5h - soit 30h au total

### Intervenant(s) :

Formateur Purple Campus de la CCI, spécialisé du Centre d'Etude de Langues.

### Public et prérequis :

Producteurs fermiers, vignerons indépendants, horticulteurs, propriétaires d'hébergements à la ferme... amenés à être en contact avec des clients étrangers. Prérequis : avoir un niveau en anglais « A2 Utilisateur élémentaire »

Un test de positionnement et analyse de besoins vous sera proposé afin de vous positionner dans un groupe.

**Lieu :** Albi (mises en situation possibles sur exploitation à la demande du groupe)

### Contact - Inscription :

Sylvia JULIEN

s.julien@tarn.chambagri.fr - 07 61 60 27 29



Avec cette formation vous aurez accès pendant 1 an à la plateforme Elearning EFLEX de la Chambre de commerce et d'industrie.

## DIGITALISATION

## Initiation à la photographie et au traitement d'images

Mieux valoriser vos produits et votre exploitation sur vos supports de communication

### Objectifs

Maîtriser la technique et la pratique de la prise de vue. Savoir utiliser un pied et des accessoires divers. Connaître les possibilités de traitement informatique des images. Maîtriser les techniques de retouches avec le logiciel Photoshop éléments. Maîtriser les techniques de détourage et les montages.

### Contenu

#### • 1<sup>er</sup> jour :

Types d'appareils, critères de choix, réglages, choix et calibrage du moniteur. Technique et pratique de la prise de vue : lignes directrices, utilisation d'un pied et d'accessoires divers, utilisation d'une boîte à lumière.

#### • 2<sup>e</sup> jour :

Possibilités de traitement informatique : logiciels de traitements d'images, types de fichiers. Retouches avec Photoshop éléments. Outils de déroutage. Enregistrement en JPG, format avec calques et PDF.

### Méthodes

Exposés théoriques et exercices pratiques, travail sur ordinateur relié à internet Travail pratique avec son appareil photo. **Attention, il est nécessaire de posséder un appareil photo de type Reflex et de venir avec.**



**9 et 16 octobre 2023 - 2 jours**

### Intervenant(s) :

Laurent SARTORIO, spécialiste en informatique, Ordiformation81

### Public et prérequis :

Agriculteurs en circuits courts, connaissant l'utilisation basique de leur appareil photo. Candidats à l'installation ayant prévu ce besoin lors de l'entretien PPP.

Prérequis : avoir un appareil photo de type Reflex et un niveau correct en informatique. En cas de doute sur votre niveau de base pour suivre la formation, contactez Marina Rossi.

**Lieu :** Albi

### Contact - Inscription :

Marina ROSSI

m.rossi@tarn.chambagri.fr - 07 61 60 24 32





## Réaliser et monter une vidéo promotionnelle

Maîtriser votre communication sur internet et entretenir votre fichier clients



### Objectifs

Connaître les grands principes du montage vidéo.  
Maîtriser les techniques de retouche de vidéos.  
Maîtriser les techniques de montage d'un film.  
Être capable de mettre en ligne son film sur YouTube.



### Contenu

#### • 1<sup>er</sup> jour :

Les bases de la vidéo : formats, résolution, durée à respecter, poids numérique. Bases du montage, ajout d'un titre et d'un générique, élimination des vibrations.

#### • 2<sup>e</sup> jour :

Éclaircissement d'une vidéo sombre et nettoyage d'une vidéo floue. Élimination des artefacts d'entrelacement. Arrêt d'une image sur l'écran. Finalisation du montage. Mise en ligne d'un film : création de compte et de chaîne YouTube, mise en ligne et configuration du film.



### Méthodes

Exposés théoriques. Exercices sur un ordinateur relié à internet. Travail pratique sur ses propres vidéos.



11 et 18 mars 2024 - 2 jours

### Intervenant(s) :

Laurent SARTORIO spécialiste en informatique, Ordiformation81

### Public et prérequis :

Agriculteur en circuits courts, ayant réalisé quelques vidéos (sur téléphone, appareil photo ou caméra). Candidats à l'installation ayant prévu ce besoin lors de l'entretien PPP .  
Prérequis : Avoir un ordinateur 64 bits et avoir un niveau non débutant en informatique.

Lieu : Albi

### Contact - Inscription :

Marina ROSSI  
m.rossi@tarn.chambagri.fr - 07 61 60 24 32

## Communiquer efficacement sur les réseaux sociaux

Pour communiquer sur vos pratiques et vos produits et gagner en visibilité !



### Objectifs

Comprendre les codes de la stratégie d'influence sur les réseaux sociaux. Savoir communiquer sur ses activités et produits. Valoriser ses pratiques et son exploitation.



### Contenu

#### • 1<sup>er</sup> jour :

Les réseaux sociaux Facebook, YouTube, Instagram, TikTok. Le monde de l'influence et les influenceurs agricoles. Création et paramétrage d'une page Facebook.

#### • 2<sup>e</sup> jour :

Publication sur les réseaux sociaux et création de contenus. Le story-telling. Création de visuels de qualité adaptés aux réseaux sociaux avec Canva. Maîtrise de sa e-réputation.



### Méthodes

Exposés, échanges. Mise en pratique via la prise en main d'un compte Facebook et Instagram en salle informatique.



9 et 16 novembre 2023 - 2 jours

### Intervenant(s) :

Marina ROSSI, conseillère numérique, CA81

### Public et prérequis :

Agriculteur souhaitant communiquer sur ses pratiques et ses activités. Prérequis : savoir utiliser les fonctionnalités basiques d'Internet (navigation, recherche...)

Lieu : Albi

### Contact - Inscription :

Fabienne LABORDE-MILAA  
f.laborde-milaa@tarn.chambagri.fr - 06 69 34 91 04



# Créer son site Internet pour mieux vendre ses produits

Mettre en valeur vos produits et votre exploitation en créant facilement votre site vous-même



## Objectifs

Concevoir et créer un site Internet convivial pour valoriser ses produits et l'image de son entreprise. Mettre son site en ligne et le faire référencer. Savoir actualiser son site Internet.



## Contenu

### • 1<sup>er</sup> jour :

Objectifs du site : public visé, message à transmettre...

Architecture de l'information : les différentes rubriques d'un site Internet.

Efficacité de la rédaction, des illustrations et du graphisme.

Optimisation de la visibilité et du référencement du site.

### • 2<sup>e</sup> et 3<sup>e</sup> jour :

Création de l'architecture : les différentes pages et liens souhaités.

Création informatique des premières pages : texte, images animées, arrière-plans, couleurs...

Hébergement et mise en ligne des premières pages.

Création des autres pages du site et des liens entre les pages.

Référencement du site sur différents moteurs de recherche.

Mise en ligne de l'ensemble du site.

Bases pour créer un site commercial.

### • Classe virtuelle en distanciel : 2 h

Débriefing en grand groupe des points forts et points d'amélioration des sites internet réalisés.

Apports complémentaires par le formateur sur les clés de réussite d'un site internet.



## Méthodes

Exposés, échanges.

Création d'un site en direct sur internet.

Classe virtuelle : utilisation d'un outil de visioconférence.



5, 12 et 19 février 2024 en présentiel

Classe virtuelle de 2h le 4 mars 2024

3 jours + 2 h à distance

### Intervenant(s) :

Laurent SARTORIO spécialiste en informatique, Ordiformation81

### Public et prérequis :

Agriculteurs en vente directe ou propriétaires d'hébergement à la ferme, utilisant déjà l'informatique. Candidats à l'installation ayant prévu ce besoin lors du RDV PPP.

Prérequis : Disposer d'un ordinateur personnel et d'une connexion Internet haut débit pour la classe virtuelle.

Lieu : Albi

### Contact - Inscription :

Sylvia JULIEN

s.julien@tarn.chambagri.fr - 07 61 60 27 29

Ce stage peut être suivi d'un perfectionnement : Améliorer son site internet les 30 septembre et 7 octobre 2024.

Contactez Fabienne Laborde-Milaa : 06 69 34 91 04.



## Créer sa boutique de vente en ligne

Atteindre une nouvelle clientèle et développer vos ventes.



### Objectifs

Être capable de créer une boutique en ligne avec Woocommerce en maîtrisant les aspects réglementaires et logistiques de la vente en ligne. Concevoir sa boutique, choisir sa gamme et la mettre en ligne, gérer sa boutique.



### Contenu

#### • 1<sup>er</sup> jour :

Tour d'horizon du e-commerce, exemples. Obligations réglementaires de la vente en ligne. Élaboration des conditions générales de vente.

#### • 2<sup>e</sup> et 3<sup>e</sup> jour :

Installation et premiers réglages d'une boutique en ligne. Mise en ligne de produits : texte, photos, arrière-plans... Gestion des ventes : de l'acte d'achat à la mise en place de promotions. Personnalisation et paramétrages de la boutique.

#### • Classe virtuelle en distanciel : 2 h

Points forts et points d'amélioration des boutiques en ligne réalisées. Approfondissement des clés de réussite d'une boutique en ligne.



### Méthodes

Exposés, échanges. Création de la boutique en direct sur ordinateur. Travail personnel entre chaque journée. Classe virtuelle : utilisation d'un outil de visioconférence.



### Dates à définir - nous contacter

3 jours + 2 h à distance

### Intervenant(s) :

Laurent SARTORIO spécialiste en informatique, Ordiformation81

### Public et prérequis :

Agriculteurs en vente directe ayant un site vitrine Wordpress (nouveau graphisme) et souhaitant développer le commerce en ligne. Candidats à l'installation ayant prévu ce besoin lors du RDV PPP. Disposer d'un ordinateur personnel et d'une connexion Internet haut débit pour la classe virtuelle.

Lieu : Albi

### Contact - Inscription :

Fabienne LABORDE-MILAA

f.laborde-milaa@tarn.chambagri.fr - 06 69 34 91 04



Ce stage peut être suivi d'un perfectionnement :

« Améliorer sa boutique en ligne »

contactez Fabienne LABORDE-MILAA.

## Réaliser soi-même ses supports de communication sur Canva

Créer vos flyers comme un(e) pro !



### Objectifs

Prendre en main l'outil Canva. Comprendre l'essentiel de la communication visuelle. Créer un flyer comme un pro facilement avec Canva.



### Contenu

Initiation à la communication visuelle, comment faire un bon flyer ? La symbolique des couleurs, le choix des photos, les mentions obligatoires. Création d'un compte gratuit CANVA et prise en main de l'outil.

Conception de son univers graphique et de son image de marque. Création d'un flyer à partir d'un modèle existant.

Création de supports de communication au format « réseaux sociaux ».



### Méthodes

Exposés, échanges, mise en pratique sur ordinateur en salle informatique.



27 novembre 2023 - 1 jour

### Intervenant(s) :

Marina ROSSI, conseillère numérique, CA81

### Public et prérequis :

Agriculteurs souhaitant communiquer sur leurs activités et produits. Prérequis : utiliser les fonctionnalités de base de l'ordinateur. En cas de questionnement sur votre niveau de base pour suivre la formation, contactez Sylvia Julien.

Lieu : Albi

### Contact - Inscription :

Sylvia JULIEN

s.julien@tarn.chambagri.fr - 07 61 60 27 29



# CONDITIONS GÉNÉRALES DE VENTE - Version septembre 2023

**Dénominations** – La Chambre d'agriculture du Tarn est appelée ci-après « Chambre d'agriculture ». Le bénéficiaire de formation est dénommé ci-après « le bénéficiaire ».

**Préambule** - Des modifications sont possibles sur les stages présentés dans notre offre papier/site internet (nom des intervenants, dates et lieu des formations). Cependant le programme final détaillé est systématiquement envoyé avant toute inscription définitive par mail ou courrier.

**Public** – La Chambre d'agriculture développe son offre de services dans un contexte de principe de spécialité, ce qui signifie que nos formations s'adressent aux actifs du monde agricole : chefs d'exploitation, cotisants de solidarité dépassant le seuil de revenu permettant de contribuer à VIVEA, aides familiaux et conjoints collaborateurs reconnus par la MSA dits « contributeurs VIVEA », personnes en cours d'installation ayant passé un entretien PPP et dites « bénéficiaires VIVEA par dérogation » sous certaines conditions (renseignements auprès de VIVEA : 05 61 00 31 90). Nos formations sont aussi ouvertes aux salariés d'exploitations agricoles dont les frais pédagogiques peuvent être partiellement pris en charge par OCAPIAT. Nos sessions sont également accessibles aux ressortissants agricoles et autres publics à des conditions tarifaires ad hoc. Prérequis - Pour la plupart des stages, aucune connaissance préalable n'est exigée sauf mentions spéciales de prérequis.

## Participations financières

### « Bénéficiaires VIVEA »

- Actifs non-salariés des entreprises agricoles (chefs d'exploitation, aides familiaux, conjoints collaborateurs, cotisants de solidarité dépassant le seuil de revenu permettant de contribuer à VIVEA) à jour de leur contribution à VIVEA\* et n'ayant pas consommé leur forfait annuel de l'année civile en cours (défini par le Conseil d'administration de VIVEA)

- Personnes en cours d'installation ayant passé un entretien PPP, uniquement pour certaines formations dites « techniques », en adéquation avec les besoins en compétences listés dans le compte rendu de cet entretien.

Renseignements auprès de VIVEA : 05 61 00 31 90.

Pour ces publics, VIVEA finance à de rares exceptions près, la totalité des frais pédagogiques de nos stages à condition que le crédit annuel permette de couvrir les frais de la formation. Dans le cas contraire, le reste à charge sera demandé au bénéficiaire sous la forme d'une « contribution stagiaire ». Pour les quelques stages payants, le tarif est précisé sur le programme qui sera adressé avant l'inscription définitive.

**« Autres statuts »** : Les détails tarifaires sont indiqués sur chaque bulletin d'inscription. Pour les salariés d'entreprises relevant d'OCAPIAT, et pour les autres statuts du secteur agricole, la part à la charge du bénéficiaire ou de l'employeur peut être variable. Le participant et/ou son employeur doit se rapprocher de leur fonds de formation/opérateur de compétences afin de connaître les possibilités de prise en charge.

### Renseignements et modalités d'inscription

Pour se pré-inscrire, il est possible au choix d'utiliser le formulaire sur notre site internet ou d'adresser un mail. Entre 2 mois et 1 mois avant le début de la formation, un bulletin d'inscription définitif ou un formulaire d'inscription Forms et un programme détaillé sont envoyés en précisant le déroulement et les aspects pratiques du stage (intervenants, dates, lieux, horaires, tarif). L'inscription définitive sera prise en compte si et seulement si nous recevons le bulletin d'inscription accompagné du règlement éventuel ou la validation du formulaire d'inscription Forms.

Le bulletin d'inscription et le questionnaire des attentes complétés et signés tiennent lieu de contrat de formation professionnelle.

En cas d'inscription dématérialisée le bénéficiaire s'engage sur l'exactitude des données renseignées. La validation du formulaire tient lieu d'inscription et acceptation des conditions générales de vente.

**Pour les ressortissants VIVEA, la prise en charge est conditionnée à la présence d'une adresse mail valide sur le compte VIVEA et à la validation électronique lors de l'inscription (« consentement électronique »).** L'absence de validation par mail conduira à une facturation des frais pédagogiques de la formation. \* Le stage peut être facturé en totalité au bénéficiaire dans le cas où les cotisations VIVEA ne seraient pas à jour ou en cas d'absence de validation électronique de l'inscription. La régularisation de la situation avant la formation se fait auprès de la MSA

**Modalités de règlement** – Le bénéficiaire de formation réserve ou non sa présence au repas en cochant la case dédiée sur le bulletin d'inscription ou le formulaire. Le bénéficiaire règle directement ses frais de repas au restaurateur le jour J : Si des précisions sont requises pour le moyen de paiement du repas, elles seront indiquées dans la convocation.

**Tout repas commandé et non annulé la veille avant 10h sera facturé au participant qui aura coché sur son bulletin d'inscription son intention de déjeuner le jour de la formation.**

**Gestion des inscriptions** – Les bulletins d'inscription et règlement sont traités par ordre d'arrivée (courrier, mail ou validation du formulaire Forms). Si nous n'avons plus de place, nous recontactons le bénéficiaire pour le lui signaler.

### Annulations-Absentéisme

**Annulation du fait du bénéficiaire** - Tout désistement en cours de formation (sauf cas de force majeure), entraînera l'encaissement des frais de la formation.

**Annulation du fait de la Chambre d'agriculture** : l'organisme de formation se réserve la possibilité d'annuler ou de reporter un stage, en particulier si le nombre d'inscrits est insuffisant. Dans ce cas, les inscrits sont informés dans les meilleurs délais et la participation financière éventuelle leur sera retournée.

**Absentéisme** - La présence non assidue pourra entraîner l'encaissement de l'intégralité des frais de la formation. En cas d'absence, des solutions d'adaptation de parcours peuvent être mises en place par le responsable de stage.

**Horaires** - Pour tenir compte des contraintes d'emplois du temps des agriculteurs, les journées démarrent généralement entre 9h et 9h30 et se terminent entre 17h et 17h30.

**Responsable de stage** - Chaque formation est encadrée par un responsable de stage qui est l'interlocuteur privilégié.

**Justificatifs de formation** - Une attestation de formation est adressée à chaque participant à l'issue du stage, et si nécessaire une facture acquittée ou à régler.

**Différend et litige** – Si une contestation ou un différend ne peut être réglé à l'amiable, le Tribunal d'Albi sera le seul compétent pour régler le litige.

---

Statistiques de satisfaction disponibles pour chaque stage à la demande : [formation@tarn.chambagri.fr](mailto:formation@tarn.chambagri.fr)

## RETROUVEZ-NOUS SUR NOTRE SITE INTERNET

Vous pouvez retrouver notre offre de formation sur notre site Internet :  
<https://tarn.chambre-agriculture.fr/gerer-son-exploitation/formation>



ou en scannant le QR code suivant :



Contactez  
nous !

## ÉVALUATION DE LA SATISFACTION DE NOS STAGIAIRES

En 2022 nous avons accueilli **1 392 stagiaires** en formation au cours de **144 sessions** de formation. Le taux de réussite de nos formations certifiantes (Certiphyto) est de 100%.

À la fin de nos formations, chaque stagiaire complète un questionnaire de satisfaction. Voici la synthèse des réponses recueillies en 2022 auprès d'un échantillon de 1 126 stagiaires.

« De manière générale, êtes-vous satisfait de la formation que vous venez de suivre ? »

**Satisfaction générale : 8,93 / 10**

« Cette formation a-t-elle répondu à vos attentes ? »

**Oui à 99 %**

« L'organisation générale vous a-t-elle convenu (accueil – informations – dates – lieu – horaires...) ? »

**Satisfaction à 99 %.**

« Quelle est votre appréciation globale sur les interventions ? »

**Positives à 99%**

« Utiliserez-vous sur l'exploitation ce que vous avez vu au cours de ce stage ? »

**Oui à 79%**

Pour plus de détails sur les retours de satisfaction et/ou les indicateurs de réalisation d'une formation en particulier, n'hésitez à nous contacter : [formation@tarn.chambagri.fr](mailto:formation@tarn.chambagri.fr)

### Retour courrier :

Chambre d'agriculture - Service Formation - 96 rue des Agriculteurs - CS 53270 - 81011 ALBI Cedex 9

### Retour mail :

[formation@tarn.chambagri.fr](mailto:formation@tarn.chambagri.fr)

# NOS ENGAGEMENTS QUALITÉ



Contribuer à la vitalité de l'agriculture et des territoires de demain.

1



Développer avec nos clients des solutions innovantes au regard du monde agricole et de leurs besoins.

2



S'engager à accompagner nos clients de façon personnalisée avec nos équipes pluridisciplinaires expertes.

3



4



Proposer des services créateurs de valeurs.

5



Construire une relation durable et de confiance.

UN CONSEIL PHYTOPHARMACEUTIQUE NEUTRE ET OBJECTIF !  
AGRÉÉ PAR LE MINISTÈRE EN CHARGE DE L'AGRICULTURE, SOUS LE NUMÉRO IF01762



La certification qualité a été délivrée au titre de la catégorie d'action suivante : ACTIONS DE FORMATION.



# POURQUOI VOUS FORMER

## À LA CHAMBRE D'AGRICULTURE DU TARN ?

### ÉCOUTE

Nos conseillers sont à votre écoute, au siège et dans nos antennes qui nous permettent d'être au plus près des territoires Tarnais. Nos formations sont toutes issues de besoins du terrain.

### DIVERSITÉ

L'agriculture tarnaise est riche de sa diversité ! Nos formations portent sur un large panel de thématiques. Quelles que soient les productions que vous développez, vous pouvez trouver une formation adaptée à votre entreprise.

### QUALITÉ

Notre centre de formation est certifié Qualiopi et Qualité Performance. Nous sommes dans une démarche d'amélioration continue pour répondre à vos attentes et nous améliorer tout au long des campagnes de formation.

### COMPLÉMENTARITÉ

A la Chambre d'agriculture du Tarn, nous pensons que la formation est un des outils pour travailler la stratégie de votre entreprise. Nos conseillers pourront vous diriger vers un accompagnement personnalisé complémentaire aux formations que vous suivez.

### Contactez l'équipe formation

Elise Bartoletti, responsable  
Patricia Tournié, assistante

#### Chambre d'agriculture du Tarn

96 rue des Agriculteurs  
CS 53270 - 81011 Albi Cedex 9  
05 63 48 83 43

formation@tarn.chambagri.fr

[www.tarn.chambre-agriculture.fr](http://www.tarn.chambre-agriculture.fr)



Les formations proposées dans ce catalogue sont animées par les conseillers de la Chambre d'agriculture avec le concours financier de :

