


CONSOMMATIONS DES CULTURES - STATION METEO D'ALBI

Station météo		ALBI		CONSOMMATIONS du MAÏS CONSO (en mm)													
Dates	Semaines	ETP hebdo	Levée	2 feuilles	3 feuilles	4 feuilles	5 feuilles	6 feuilles	7 feuilles	8 feuilles	9 feuilles	10 feuilles	11 feuilles	12 feuilles	13 feuilles	14 feuilles	
Du 22/03 au 28/03	12	16,1	6,4	7,2													
Du 29/03 au 04/04	13	21,9	8,8	9,9													
Du 05/04 au 11/04	14	26,8	10,7	12,1	13,4												
Du 12/04 au 18/04	15	23,3	9,3	10,5	11,7	12,8											
Du 19/04 au 25/04	16	29,7	11,9	13,4	14,9	16,3	16,3	17,8									
Du 26/04 au 02/05	17	21,5	8,6	9,7	10,8	11,8	11,8	12,9	15,1								
Du 03/05 au 09/05	18	27	10,8	12,2	13,5	14,9	14,9	16,2	18,9	18,9	20,3						
Du 10/05 au 16/05	19	31,5	12,6	14,2	15,8	17,3	17,3	18,9	22,1	22,1	23,6	25,2					
Du 17/05 au 23/05	20	28,5	11,4	12,8	14,3	15,7	15,7	17,1	20,0	20,0	21,4	22,8	22,8	24,2			
Du 24/05 au 30/05	21	43,7	17,5	19,7	21,9	24,0	24,0	26,2	30,6	30,6	32,8	35,0	35,0	37,1	39,3	39,3	
Du 31/05 au 06/06	22	29,3	11,7	13,2	14,7	16,1	16,1	17,6	20,5	20,5	22,0	23,4	23,4	24,9	26,4	26,4	
Du 07/06 au 13/06	23	40,1	16,0	18,0	20,1	22,1	22,1	24,1	28,1	28,1	30,1	32,1	32,1	34,1	36,1	36,1	
Du 14/06 au 20/06	24	52	20,8	23,4	26,0	28,6	28,6	31,2	36,4	36,4	39,0	41,6	41,6	44,2	46,8	46,8	

Station météo		ALBI		CONSOMMATIONS du TOURNESOL (en mm)	
Dates	Semaines	ETP hebdo	Levée - E1 (bouton floral étoilé)	E1-E2 (bouton floral 0,5 à 2 cm diamètre)	
Du 22/03 au 28/03	12	16,1	8,1		
Du 29/03 au 04/04	13	12,5	6,3		
Du 05/04 au 11/04	14	26,8	13,4		
Du 12/04 au 18/04	15	23,3	11,7		
Du 19/04 au 25/04	16	29,7	14,9		
Du 26/04 au 02/05	17	21,5	10,8		
Du 03/05 au 09/05	18	27	13,5		
Du 10/05 au 16/05	19	31,5	15,8	22,1	
Du 17/05 au 23/05	20	28,5	14,3	20,0	
Du 24/05 au 30/05	21	43,7	21,9	30,6	
Du 31/05 au 06/06	22	29,3	14,7	20,5	
Du 07/06 au 13/06	23	40,1	20,1	28,1	
Du 14/06 au 20/06	24	52	26,0	36,4	



Station météo		ALBI		CONSOMMATIONS du SOJA (en mm)		
Dates	Semaines	ETP hebdo	Sol nu - Levée	Levée - 2 nœuds	2-3 nœuds	3-4 nœuds
Du 03/05 au 09/05	18	27	9,5			
Du 10/05 au 16/05	19	31,5	11,0	14,2		
Du 17/05 au 23/05	20	28,5	10,0	12,8		
Du 24/05 au 30/05	21	43,7	15,3	19,7	19,7	
Du 31/05 au 06/06	22	29,3	10,3	13,2	13,2	14,7
Du 07/06 au 13/06	23	40,1	14,0	18,0	18,0	20,1
Du 14/06 au 20/06	24	52	18,2	23,4	23,4	26,0



Station météo		ALBI		CONSOMMATIONS du SORGHO (en mm)	
Dates	Semaines	ETP hebdo	Levée	3 feuilles	6 feuilles
Du 03/05 au 09/05	18	27	9,5		
Du 10/05 au 16/05	19	31,5	11,0		
Du 17/05 au 23/05	20	28,5	10,0	11,4	
Du 24/05 au 30/05	21	43,7	15,3	17,5	
Du 31/05 au 06/06	22	29,3	10,3	11,7	14,7
Du 07/06 au 13/06	23	40,1	14,0	16,0	20,1
Du 14/06 au 20/06	24	52	18,2	20,8	26,0



Réalisé en partenariat avec :
l'Agence de l'eau Adour-Garonne et le CasDar




Crédit photo : Chambres d'agriculture

CONSOMMATIONS DES CULTURES - STATION METEO DE LAVAUR

Station météo		LAVAU		CONSOMMATIONS du MAÏS CONSO (en mm)													
Dates	Semaines	ETP hebdo	Levée	2 feuilles	3 feuilles	4 feuilles	5 feuilles	6 feuilles	7 feuilles	8 feuilles	9 feuilles	10 feuilles	11 feuilles	12 feuilles	13 feuilles	14 feuilles	
Du 22/03 au 28/03	12	14,4	5,8	6,5													
Du 29/03 au 04/04	13	19,5	7,8	8,8													
Du 05/04 au 11/04	14	22,3	8,9	10,0	11,2												
Du 12/04 au 18/04	15	21,6	8,6	9,7	10,8	11,9											
Du 19/04 au 25/04	16	24,4	9,8	11,0	12,2	13,4	13,4	14,6									
Du 26/04 au 02/05	17	19,6	7,8	8,8	9,8	10,8	10,8	11,8	13,7								
Du 03/05 au 09/05	18	23	9,2	10,4	11,5	12,7	12,7	13,8	16,1	17,3							
Du 10/05 au 16/05	19	29,6	11,8	13,3	14,8	16,3	16,3	17,8	20,7	20,7	22,2	23,7					
Du 17/05 au 23/05	20	24,3	9,7	10,9	12,2	13,4	13,4	14,6	17,0	17,0	18,2	19,4	19,4	20,7			
Du 24/05 au 30/05	21	37,5	15,0	16,9	18,8	20,6	20,6	22,5	26,3	26,3	28,1	30,0	30,0	31,9	33,8	33,8	
Du 31/05 au 06/06	22	27,1	10,8	12,2	13,6	14,9	14,9	16,3	19,0	19,0	20,3	21,7	21,7	23,0	24,4	24,4	
Du 07/06 au 13/06	23	37,5	15,0	16,9	18,8	20,6	20,6	22,5	26,3	26,3	28,1	30,0	30,0	31,9	33,8	33,8	
Du 14/06 au 20/06	24	48	19,2	21,6	24,0	26,4	26,4	28,8	33,6	33,6	36,0	38,4	38,4	40,8	43,2	43,2	

Station météo		LAVAU		CONSOMMATIONS du TOURNESOL (en mm)	
Dates	Semaines	ETP hebdo	Levée - E1 (bouton floral étoilé)	E1-E2 (bouton floral 0,5 à 2 cm diamètre)	
Du 22/03 au 28/03	12		0,0		
Du 29/03 au 04/04	13		0,0		
Du 05/04 au 11/04	14	22,3	11,2		
Du 12/04 au 18/04	15	21,6	10,8		
Du 19/04 au 25/04	16	24,4	12,2		
Du 26/04 au 02/05	17	19,6	9,8		
Du 03/05 au 09/05	18	23	11,5		
Du 10/05 au 16/05	19	29,6	14,8	20,7	
Du 17/05 au 23/05	20	24,3	12,2	17,0	
Du 24/05 au 30/05	21	37,5	18,8	26,3	
Du 31/05 au 06/06	22	27,1	13,6	19,0	
Du 07/06 au 13/06	23	37,5	18,8	26,3	
Du 14/06 au 20/06	24	48	24,0	33,6	



Station météo		LAVAU		CONSOMMATIONS du SOJA (en mm)		
Dates	Semaines	ETP hebdo	Sol nu - Levée	Levée - 2 nœuds	2-3 nœuds	3-4 nœuds
Du 03/05 au 09/05	18	23	8,1			
Du 10/05 au 16/05	19	29,6	10,4	13,3		
Du 17/05 au 23/05	20	24,3	8,5	10,9		
Du 24/05 au 30/05	21	37,5	13,1	16,9	16,9	
Du 31/05 au 06/06	22	27,1	9,5	12,2	12,2	13,6
Du 07/06 au 13/06	23	37,5	13,1	16,9	16,9	18,8
Du 14/06 au 20/06	24	48	16,8	21,6	21,6	24,0



Station météo		LAVAU		CONSOMMATIONS du SORGHO (en mm)	
Dates	Semaines	ETP hebdo	Levée	3 feuilles	6 feuilles
Du 03/05 au 09/05	18	23	8,1		
Du 10/05 au 16/05	19	29,6	10,4		
Du 17/05 au 23/05	20	24,3	8,5	9,7	
Du 24/05 au 30/05	21	37,5	13,1	15,0	
Du 31/05 au 06/06	22	27,1	9,5	10,8	13,6
Du 07/06 au 13/06	23	37,5	13,1	15,0	18,8
Du 14/06 au 20/06	24	48	16,8	19,2	24,0



Réalisé en partenariat avec :
l'Agence de l'eau Adour-Garonne et le CasDar




Crédit photo : Chambres d'agriculture

CONSOMMATIONS DES CULTURES - STATION METEO DE PUYCELCI

Station météo		PUYCELSI		CONSOMMATIONS du MAÏS CONSO (en mm)													
Dates	Semaines	ETP hebdo	Levée	2 feuilles	3 feuilles	4 feuilles	5 feuilles	6 feuilles	7 feuilles	8 feuilles	9 feuilles	10 feuilles	11 feuilles	12 feuilles	13 feuilles	14 feuilles	
Du 22/03 au 28/03	12	17,2	6,9	7,7													
Du 29/03 au 04/04	13	21,5	8,6	9,7													
Du 05/04 au 11/04	14	25,3	10,1	11,4	12,7												
Du 12/04 au 18/04	15	23,3	9,3	10,5	11,7	12,8											
Du 19/04 au 25/04	16	28,5	11,4	12,8	14,3	15,7	15,7	17,1									
Du 26/04 au 02/05	17	19,6	7,8	8,8	9,8	10,8	10,8	11,8	13,7								
Du 03/05 au 09/05	18	25,4	10,2	11,4	12,7	14,0	14,0	15,2	17,8	17,8	19,1						
Du 10/05 au 16/05	19	29,4	11,8	13,2	14,7	16,2	16,2	17,6	20,6	20,6	22,1	23,5					
Du 17/05 au 23/05	20	24,9	10,0	11,2	12,5	13,7	13,7	14,9	17,4	17,4	18,7	19,9	19,9	21,2			
Du 24/05 au 30/05	21	39,7	15,9	17,9	19,9	21,8	21,8	23,8	27,8	27,8	29,8	31,8	31,8	33,7	35,7	35,7	
Du 31/05 au 06/06	22	26,4	10,6	11,9	13,2	14,5	14,5	15,8	18,5	18,5	19,8	21,1	21,1	22,4	23,8	23,8	
Du 07/06 au 13/06	23	36,2	14,5	16,3	18,1	19,9	19,9	21,7	25,3	25,3	27,2	29,0	29,0	32,0	32,6	32,6	
Du 14/06 au 20/06	24	49	19,6	22,1	24,5	27,0	27,0	29,4	34,3	34,3	36,8	39,2	39,2	44,1	44,1	44,1	

Station météo		PUYCELSI		CONSOMMATIONS du TOURNESOL (en mm)	
Dates	Semaines	ETP hebdo	Levée - E1 (bouton floral étoilé)	E1-E2 (bouton floral 0,5 à 2 cm diamètre)	
Du 22/03 au 28/03	12	14,4	7,2		
Du 29/03 au 04/04	13	12,3	6,2		
Du 05/04 au 11/04	14	25,3	12,7		
Du 12/04 au 18/04	15	23,3	11,7		
Du 19/04 au 25/04	16	28,5	14,3		
Du 26/04 au 02/05	17	19,6	9,8		
Du 03/05 au 09/05	18	25,4	12,7		
Du 10/05 au 16/05	19	29,4	14,7	20,6	
Du 17/05 au 23/05	20	24,9	12,5	17,4	
Du 24/05 au 30/05	21	39,7	19,9	27,8	
Du 31/05 au 06/06	22	26,4	13,2	18,5	
Du 07/06 au 13/06	23	36,2	18,1	25,3	
Du 14/06 au 20/06	24	49	24,5	34,3	



Station météo		PUYCELSI		CONSOMMATIONS du SOJA (en mm)		
Dates	Semaines	ETP hebdo	Sol nu - Levée	Levée - 2 nœuds	2-3 nœuds	3-4 nœuds
Du 03/05 au 09/05	18	25,4	8,9			
Du 10/05 au 16/05	19	29,4	10,3	13,2		
Du 17/05 au 23/05	20	24,9	8,7	11,2		
Du 24/05 au 30/05	21	39,7	13,9	17,9	17,9	
Du 31/05 au 06/06	22	26,4	9,2	11,9	11,9	13,2
Du 07/06 au 13/06	23	36,2	12,7	16,3	16,3	18,1
Du 14/06 au 20/06	24	49	17,2	22,1	22,1	24,5



Station météo		PUYCELSI		CONSOMMATIONS du SORGHO (en mm)	
Dates	Semaines	ETP hebdo	Levée	3 feuilles	6 feuilles
Du 03/05 au 09/05	18	25,4	8,9		
Du 10/05 au 16/05	19	29,4	10,3		
Du 17/05 au 23/05	20	24,9	8,7	10,0	
Du 24/05 au 30/05	21	39,7	13,9	15,9	
Du 31/05 au 06/06	22	26,4	9,2	10,6	13,2
Du 07/06 au 13/06	23	36,2	12,7	14,5	18,1
Du 14/06 au 20/06	24	49	17,2	19,6	24,5



Réalisé en partenariat avec :
l'Agence de l'eau Adour-Garonne et le CasDar




Credit photo : Chambres d'agriculture

CONSOMMATIONS DES CULTURES - STATION METEO DE TANUS

Station météo		TANUS		CONSOMMATIONS du MAÏS CONSO (en mm)													
Dates	Semaines	ETP hebdo	Levée	2 feuilles	3 feuilles	4 feuilles	5 feuilles	6 feuilles	7 feuilles	8 feuilles	9 feuilles	10 feuilles	11 feuilles	12 feuilles	13 feuilles	14 feuilles	
Du 22/03 au 28/03	12	13,8	5,5	6,2													
Du 29/03 au 04/04	13	20,2	8,1	9,1													
Du 05/04 au 11/04	14	26,4	10,6	11,9	13,2												
Du 12/04 au 18/04	15	23,1	9,2	10,4	11,6	12,7											
Du 19/04 au 25/04	16	29	11,6	13,1	14,5	16,0	16,0	17,4									
Du 26/04 au 02/05	17	16,5	6,6	7,4	8,3	9,1	9,1	9,9	11,6								
Du 03/05 au 09/05	18	22,9	9,2	10,3	11,5	12,6	12,6	13,7	16,0	16,0	17,2						
Du 10/05 au 16/05	19	28,1	11,2	12,6	14,1	15,5	15,5	16,9	19,7	19,7	21,1	22,5					
Du 17/05 au 23/05	20	26,2	10,5	11,8	13,1	14,4	14,4	15,7	18,3	18,3	19,7	21,0	21,0	22,3			
Du 24/05 au 30/05	21	41,9	16,8	18,9	21,0	23,0	23,0	25,1	29,3	29,3	31,4	33,5	33,5	35,6	37,7	37,7	
Du 31/05 au 06/06	22	24,5	9,8	11,0	12,3	13,5	13,5	14,7	17,2	17,2	18,4	19,6	19,6	20,8	22,1	22,1	
Du 07/06 au 13/06	23	37,4	15,0	16,8	18,7	20,6	20,6	22,4	26,2	26,2	28,1	29,9	29,9	31,8	33,7	33,7	
Du 14/06 au 20/06	24	50	20,0	22,5	25,0	27,5	27,5	30,0	35,0	35,0	37,5	40,0	40,0	42,5	45,0	45,0	

Station météo		TANUS		CONSOMMATIONS du TOURNESOL (en mm)	
Dates	Semaines	ETP hebdo	Levée - E1 (bouton floral étoilé)	E1-E2 (bouton floral 0,5 à 2 cm diamètre)	
Du 22/03 au 28/03	12	14,1	7,1		
Du 29/03 au 04/04	13	15,1	7,6		
Du 05/04 au 11/04	14	12,6	6,3		
Du 12/04 au 18/04	15	22,2	11,1		
Du 19/04 au 25/04	16	21,1	10,6		
Du 26/04 au 02/05	17	19	9,5		
Du 03/05 au 09/05	18	30,2	15,1		
Du 10/05 au 16/05	19	16,6	8,3	11,6	
Du 17/05 au 23/05	20	23,9	12,0	16,7	
Du 24/05 au 30/05	21	27	13,5	18,9	
Du 31/05 au 06/06	22	15	7,5	10,5	
Du 07/06 au 13/06	23	27,6	13,8	19,3	
Du 14/06 au 20/06	24	50	25,0	35,0	



Station météo		TANUS		CONSOMMATIONS du SOJA (en mm)		
Dates	Semaines	ETP hebdo	Sol nu - Levée	Levée - 2 nœuds	2-3 nœuds	3-4 nœuds
Du 03/05 au 09/05	18	30,2	10,6			
Du 10/05 au 16/05	19	16,6	5,8	7,5		
Du 17/05 au 23/05	20	23,9	8,4	10,8		
Du 24/05 au 30/05	21	27	9,5	12,2	12,2	
Du 31/05 au 06/06	22	15	5,3	6,8	6,8	7,5
Du 07/06 au 13/06	23	27,6	9,7	12,4	12,4	13,8
Du 14/06 au 20/06	24		0,0	0,0	0,0	0,0



Station météo		TANUS		CONSOMMATIONS du SORGHO (en mm)	
Dates	Semaines	ETP hebdo	Levée	3 feuilles	6 feuilles
Du 03/05 au 09/05	18	30,2	10,6		
Du 10/05 au 16/05	19	16,6	5,8		
Du 17/05 au 23/05	20	23,9	8,4	9,6	
Du 24/05 au 30/05	21	27	9,5	10,8	
Du 31/05 au 06/06	22	15	5,3	6,0	7,5
Du 07/06 au 13/06	23	27,6	9,7	11,0	13,8
Du 14/06 au 20/06	24		0,0	0,0	0,0



Réalisé en partenariat avec :
l'Agence de l'eau Adour-Garonne et le CasDar



Credit photo : Chambres d'agriculture

CONSOMMATIONS DES CULTURES - STATION METEO DE MONTREDON-LABESSONNIE

Station météo		MONTREDON		CONSOMMATIONS du MAÏS CONSO (en mm)													
Dates	Semaines	ETP hebdo	Levée	2 feuilles	3 feuilles	4 feuilles	5 feuilles	6 feuilles	7 feuilles	8 feuilles	9 feuilles	10 feuilles	11 feuilles	12 feuilles	13 feuilles	14 feuilles	
Du 22/03 au 28/03	12	16,3	6,5	7,3													
Du 29/03 au 04/04	13	21,5	8,6	9,7													
Du 05/04 au 11/04	14	26,5	10,6	11,9	13,3												
Du 12/04 au 18/04	15	21,9	8,8	9,9	11,0	12,0											
Du 19/04 au 25/04	16	32,4	13,0	14,6	16,2	17,8	17,8	19,4									
Du 26/04 au 02/05	17	17,4	7,0	7,8	8,7	9,6	9,6	10,4	12,2								
Du 03/05 au 09/05	18	25,3	10,1	11,4	12,7	13,9	13,9	15,2	17,7	17,7	19,0						
Du 10/05 au 16/05	19	30,7	12,3	13,8	15,4	16,9	16,9	18,4	21,5	21,5	23,0	24,6					
Du 17/05 au 23/05	20	27,9	11,2	12,6	14,0	15,3	15,3	16,7	19,5	19,5	20,9	22,3	22,3	23,7			
Du 24/05 au 30/05	21	44	17,6	19,8	22,0	24,2	24,2	26,4	30,8	30,8	33,0	35,2	35,2	37,4	39,6	39,6	
Du 31/05 au 06/06	22	26,1	10,4	11,7	13,1	14,4	14,4	15,7	18,3	18,3	19,6	20,9	20,9	22,2	23,5	23,5	
Du 07/06 au 13/06	23	36,4	14,6	16,4	18,2	20,0	20,0	21,8	25,5	25,5	27,3	29,1	29,1	30,9	32,8	32,8	
Du 14/06 au 20/06	24	40	16,0	18,0	20,0	22,0	22,0	24,0	28,0	28,0	30,0	32,0	32,0	34,0	36,0	36,0	

Station météo		MONTREDON		CONSOMMATIONS du TOURNESOL (en mm)	
Dates	Semaines	ETP hebdo	Levée - E1 (bouton floral étoilé)	E1-E2 (bouton floral 0,5 à 2 cm diamètre)	
Du 22/03 au 28/03	12	12,9	6,5		
Du 29/03 au 04/04	13	9,1	4,6		
Du 05/04 au 11/04	14	26,5	13,3		
Du 12/04 au 18/04	15	21,9	11,0		
Du 19/04 au 25/04	16	32,4	16,2		
Du 26/04 au 02/05	17	17,4	8,7		
Du 03/05 au 09/05	18	25,3	12,7		
Du 10/05 au 16/05	19	30,7	15,4	21,5	
Du 17/05 au 23/05	20	27,9	14,0	19,5	
Du 24/05 au 30/05	21	44	22,0	30,8	
Du 31/05 au 06/06	22	26,1	13,1	18,3	
Du 07/06 au 13/06	23	36,4	18,2	25,5	
Du 14/06 au 20/06	24	40	20,0	28,0	



Station météo		MONTREDON		CONSOMMATIONS du SOJA (en mm)			
Dates	Semaines	ETP hebdo	Sol nu - Levée	Levée - 2 nœuds	2-3 nœuds	3-4 nœuds	
Du 03/05 au 09/05	18	25,3	8,9				
Du 10/05 au 16/05	19	30,7	10,7	13,8			
Du 17/05 au 23/05	20	27,9	9,8	12,6			
Du 24/05 au 30/05	21	44	15,4	19,8	19,8		
Du 31/05 au 06/06	22	26,1	9,1	11,7	11,7	13,1	
Du 07/06 au 13/06	23	36,4	12,7	16,4	16,4	18,2	
Du 14/06 au 20/06	24	40	14,0	18,0	18,0	20,0	



Station météo		MONTREDON		CONSOMMATIONS du SORGHO (en mm)		
Dates	Semaines	ETP hebdo	Levée	3 feuilles	6 feuilles	
Du 03/05 au 09/05	18	25,3	8,9			
Du 10/05 au 16/05	19	30,7	10,7			
Du 17/05 au 23/05	20	27,9	9,8	11,2		
Du 24/05 au 30/05	21	44	15,4	17,6		
Du 31/05 au 06/06	22	26,1	9,1	10,4	13,1	
Du 07/06 au 13/06	23	36,4	12,7	14,6	18,2	
Du 14/06 au 20/06	24	40	14,0	16,0	20,0	



Réalisé en partenariat avec :
l'Agence de l'eau Adour-Garonne et le CasDar



Credit photo : Chambres d'agriculture